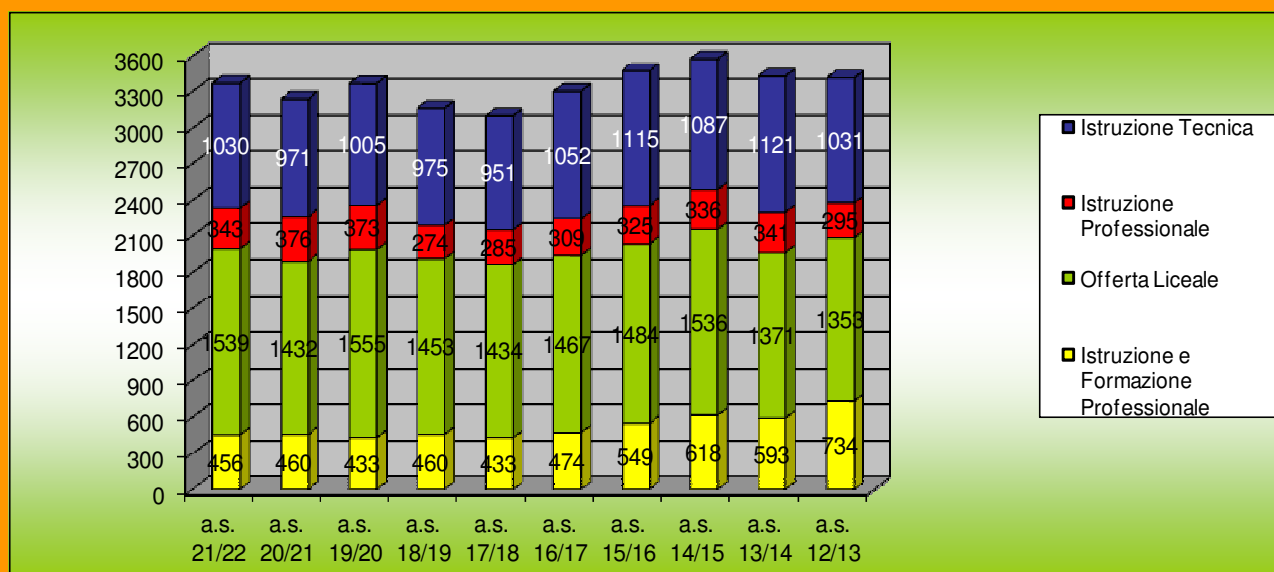




Provincia di Lecco

## FOCUS sulle iscrizioni alle CLASSI PRIME degli ISTITUTI SUPERIORI e dei CENTRI DI FORMAZIONE PROFESSIONALE nella Provincia di Lecco

Anno scolastico e formativo 2021/2022



Provincia di Lecco  
Direzione Organizzativa VI  
Lavoro e Centri per l'Impiego  
**Servizio Istruzione Formazione Professionale**

Fonte dati:  
USR - Uff. VII - Ambito Territoriale di Lecco  
Centri di Formazione Professionale  
Istituti Superiori Paritari

Febbraio 2021

**FOCUS**  
**sulle iscrizioni alle CLASSI PRIME**  
**degli ISTITUTI SUPERIORI**  
**e dei CENTRI DI FORMAZIONE**  
**PROFESSIONALE**  
**nella Provincia di Lecco**

**Anno scolastico e formativo 2021/2022**

Questo **Focus** è il documento di monitoraggio e di analisi delle richieste di iscrizione alle classi prime degli Istituti Superiori e dei Centri di Formazione Professionale della Provincia di Lecco per l'anno scolastico 2021/2022, che si sono concluse il 25 gennaio 2021.

E' costruito sulla base dei dati ufficiali messi a disposizione dall'Ufficio Scolastico Territoriale di Lecco, dai Centri di Formazione Professionale e dagli Istituti Superiori Paritari.

Il suo scopo è di fornire elementi utili per monitorare l'evoluzione delle preferenze degli studenti e per valutare il gradimento dei percorsi previsti nel piano dell'offerta formativa provinciale.

Lo studio prende in esame le richieste di iscrizione alle classi prime alla data del 25 gennaio 2021, nella fase precedente l'accettazione definitiva delle singole richieste da parte degli Istituti Superiori/CFP prescelti, e si compone di due parti:

- la prima, di carattere generale, presenta i dati complessivi, messi anche in relazione con le rilevazioni delle precedenti annualità;
- la seconda parte, di carattere analitico, espone i dati di dettaglio delle richieste di iscrizione ai singoli percorsi di studio offerti dagli Istituti Superiori e dai Centri di Formazione Professionale del territorio.

# I NUMERI

**3368** gli studenti che hanno richiesto di frequentare un Istituto Superiore o un CFP della provincia di Lecco

**14** gli Istituti superiori statali

**7** gli Istituti superiori paritari

**7** i Centri di Formazione Professionale

**87** gli indirizzi di studio e i percorsi formativi offerti dagli Istituti Superiori Statali:

**28** indirizzi liceali

**33** indirizzi di istruzione tecnica

**12** indirizzi di istruzione professionale

**14** percorsi di istruzione e formazione professionale (leFP)

**37** i percorsi triennali di istruzione e formazione professionale (leFP) offerti dai Centri di Formazione Professionale

**15** gli indirizzi di studio offerti dagli Istituti Superiori Paritari:

**8** indirizzi liceali

**4** indirizzi di istruzione tecnica

**3** indirizzi di istruzione professionale

Complessivamente le richieste di iscrizione alle classi prime delle scuole secondarie di secondo grado e dei centri di formazione professionale sono state **3368**, con un incremento di circa 130 unità rispetto all'anno precedente.

Sono **2859** (85%) gli studenti che hanno scelto le scuole statali, **128** le scuole paritarie, **381** i centri di formazione professionale.

Il **45,7%** degli studenti si è orientato sui **licei**, il **30,6%** sugli **istituti tecnici**, l'**10,2%** sugli **istituti professionali** ed il **13,5%** sui percorsi di **istruzione e formazione professionale**.

Il confronto con l'anno precedente mette in evidenza un lieve aumento delle richieste di iscrizione agli indirizzi liceali (+1,5%) e tecnici (+0,6%). Una lieve flessione nelle domande riguarda invece gli indirizzi professionali (-1,4%) e i percorsi di leFP (-0,7%).

## I LICEI

Il **liceo scientifico**, con un totale di 679 domande di iscrizione, è sempre la scelta più gettonata tra i licei (44,1%), ma anche, più in generale, tra tutti gli indirizzi di studio (20%).

Sia il liceo **scientifico** puro che l'opzione **scienze applicate** vedono un trend di domande in crescita, mentre leggermente meno attrattivo risulta per questo anno scolastico il liceo scientifico **sportivo**, con 25 richieste in meno rispetto allo scorso anno.

Abbastanza netto l'aumento di richieste per il liceo delle **scienze umane** e, soprattutto, per la sua opzione **economico sociale**, che, con 335 domande complessive (21,7% degli studenti iscritti a un indirizzo liceale), sono il secondo percorso liceale più richiesto.

Domande in crescita anche per il liceo **artistico** e **classico**, mentre lievemente in calo sono quelle per il liceo **linguistico** e **musicale**.

## GLI ISTITUTI TECNICI

Tra gli istituti tecnici, **amministrazione finanza e marketing e informatica e telecomunicazioni** si confermano gli indirizzi di maggiore interesse. Le richieste per questi due indirizzi corrispondono infatti, rispettivamente, al 25,1% e al 29,5% delle domande di iscrizione a un istituto tecnico.

Un aumento rispetto allo scorso anno è registrato dagli indirizzi **grafica e comunicazione** (+2,7%) e **meccanica mecatronica ed energia** (+2,3%).

## GLI ISTITUTI PROFESSIONALI

Il linea con il precedente anno le richieste di iscrizione agli istituti professionali.

L'indirizzo **servizi per la sanità e l'assistenza sociale** resta sempre il più attrattivo, registrando il 30% delle richieste di iscrizione a un indirizzo professionale. Segue **enogastronomia e ospitalità alberghiera** con il 19,5%.

## I Percorsi di Istruzione e Formazione Professionale

E' di poco in calo il numero complessivo di richieste di iscrizione ai percorsi di leFP, ma, contrariamente allo scorso anno, sono stabili quelle per i percorsi di leFp erogati in regime sussidiario dagli Istituti Superiori.

L'**operatore alla ristorazione** è ancora il percorso più richiesto ed è scelto in media dal 20,2% degli studenti interessati a un percorso di leFP. Segue l'**operatore del benessere** con il 19,1% delle richieste.

Risposta positiva anche per il neointrodotta **operatore informatico**, che registra 10 iscrizioni.

## I PROSSIMI ADEMPIMENTI:

Si sono concluse il **25 gennaio** le procedure di iscrizione alle scuole di ogni ordine e grado, comprese le iscrizioni ai percorsi di **leFP** (Istruzione e Formazione Professionale) erogati dai Centri di Formazione Professionale, per l'anno scolastico e formativo 2021/2022, svolte attraverso la procedura *online* attivata dal MIUR.

Sono in corso le operazioni di accettazione e/o smistamento in carico alle scuole destinatarie delle iscrizioni per consentire alle Istituzioni Scolastiche e all'Ufficio Scolastico di eseguire le operazioni connesse alla determinazione dell'organico di diritto.

Le domande di iscrizione sono accolte entro il limite massimo dei posti complessivamente disponibili nella singola istituzione scolastica, definito sulla base delle risorse di organico e dei piani di utilizzo degli edifici scolastici.

La scuola che non abbia modo di accogliere una domanda, provvederà a smistarla ad altro Istituto, rispettando le preferenze indicate dalla famiglia.

In allegato il **Comunicato stampa del MIUR** del 26 gennaio, concernente i primi dati nazionali elaborati alla chiusura delle iscrizioni.

Pur con l'aumento di iscrizioni a livello provinciale, rimane stabile il divario rispetto al trend di crescita degli **indirizzi liceali** registrato a livello nazionale. Queste le percentuali:

	anno 2017	anno 2018	anno 2019	anno 2020	Anno 2021
dato nazionale	54,6%	55,3%	55,4%	56,3%	57,8%
dato provinciale	46,2%	46,0%	46,2%	44,2%	45,7%

In linea invece il dato sulle scelte degli **istituti tecnici**:

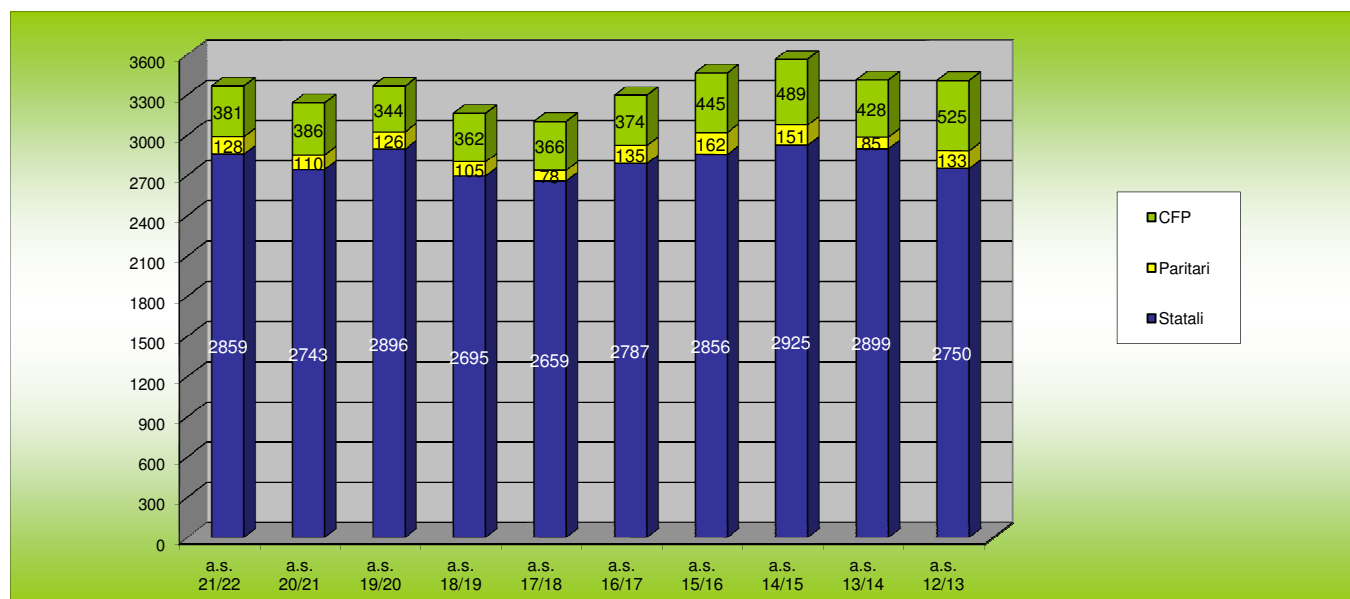
	anno 2018	anno 2019	anno 2020	Anno 2021
dato nazionale	30,7%	31%	30,8%	30,3%
dato provinciale	30,8%	29,9%	30%	30,6%

Divergente il dato sulle scelte degli **istituti professionali** (compresi i percorsi di **leFP**): a livello nazionale in continua flessione (15,1% nel 2017, 14% nel 2018, 13,6% nel 2019, 12,9% nel 2020 e **11,9% nel 2021**), a livello provinciale attestati al **23,7%**.

La seguente tabella si riferisce agli studenti attualmente iscritti alle classi terze delle scuole secondarie di primo grado, sia della provincia di Lecco che delle province limitrofe, che hanno scelto di seguire il percorso di studi superiori in una scuola secondaria di secondo grado o in un CFP della provincia di Lecco.

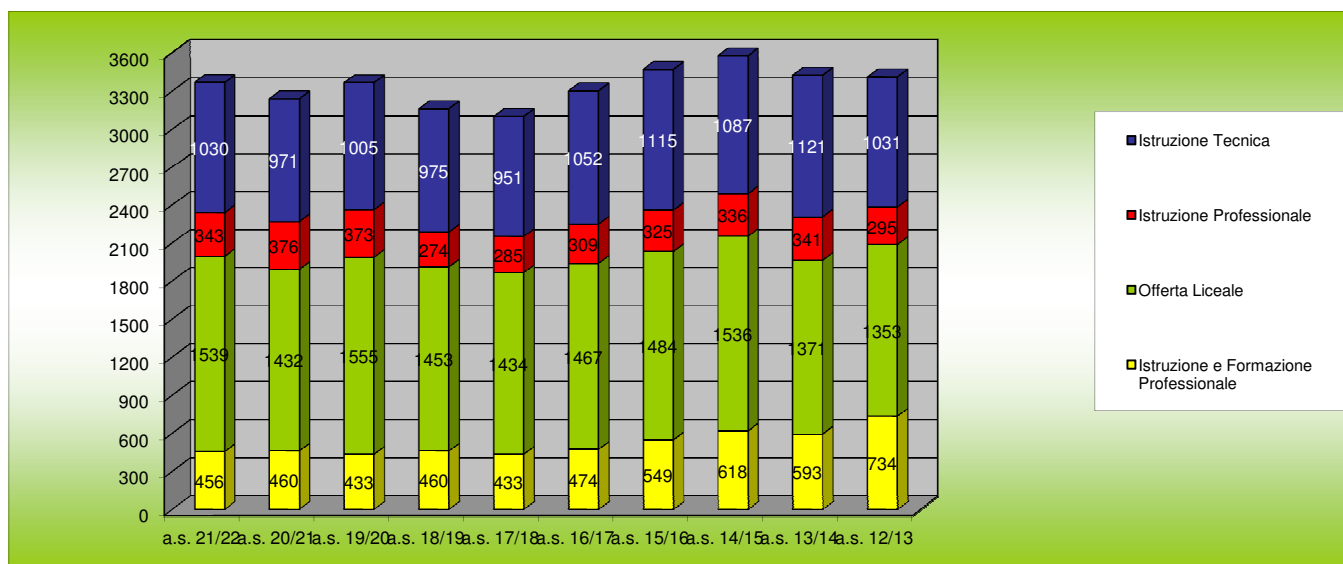
Richieste di iscrizione alle classi prime delle scuole secondarie di secondo grado										
Natura giuridica delle scuole	Richieste pervenute alla data di chiusura delle iscrizioni <i>on line</i>									
	a.s. 21/22	a.s. 20/21	a.s. 19/20	a.s. 18/19	a.s. 17/18	a.s. 16/17	a.s. 15/16	a.s. 14/15	a.s. 13/14	a.s. 12/13
Istituti Superiori Statali	2859	2743	2896	2695	2659	2787	2856	2925	2899	2750
	84,9%	84,7%	86,0%	85,2%	85,7%	84,4%	82,2%	81,8%	84,6%	80,6%
Istituti Superiori Paritari	128	* 110	* 126	** 105	*** 78	* 135	162	151	85	133
	3,8%	3,4%	3,7%	3,3%	2,5%	4,1%	4,7%	4,2%	2,5%	3,9%
Centri di Formazione Professionale	381	386	344	362	366	374	445	489	428	525
	11,3%	11,9%	10,2%	11,4%	11,8%	11,3%	12,8%	13,7%	12,5%	15,4%
<b>Totale richieste di iscrizione alle classi prime</b>	<b>3368</b>	<b>3239</b>	<b>3366</b>	<b>3162</b>	<b>3103</b>	<b>3302</b>	<b>3473</b>	<b>3577</b>	<b>3426</b>	<b>3413</b>

Richieste di iscrizione complessive per tipo di ente



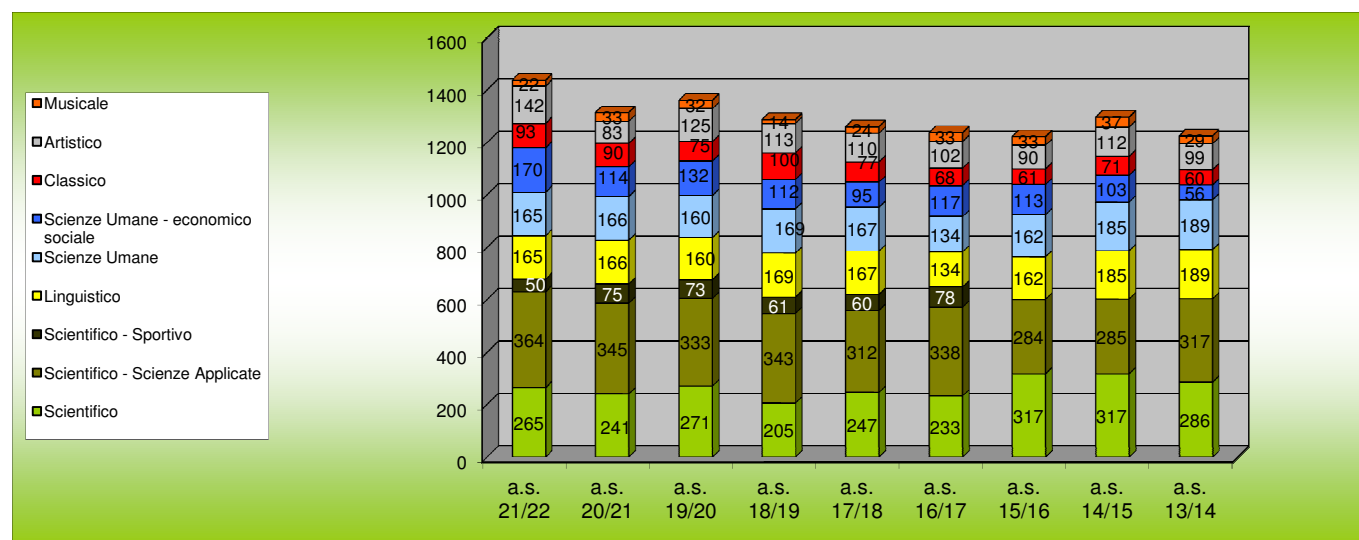
### Richieste di iscrizione complessive per tipologia di percorso

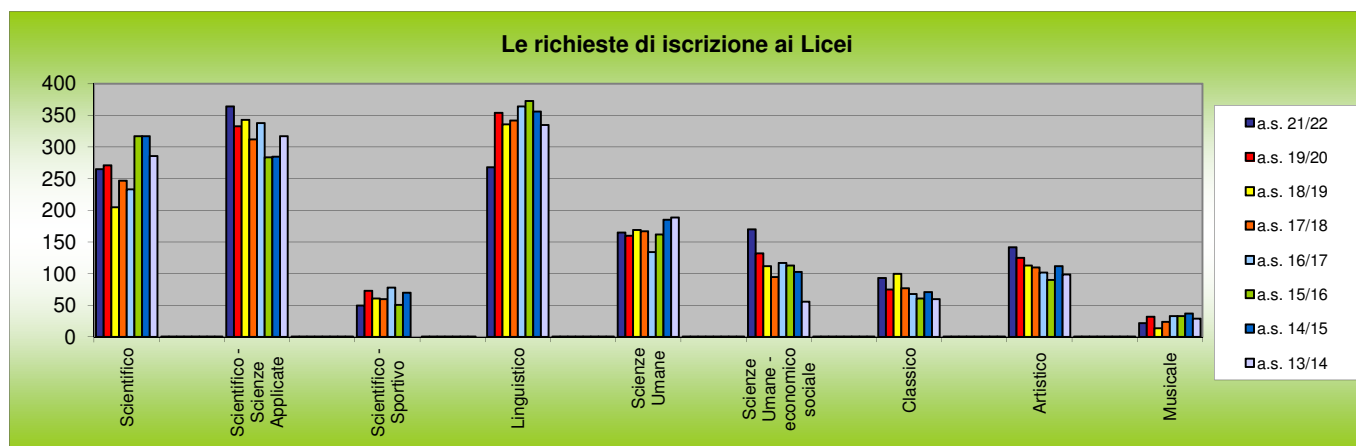
Tipologia percorsi	Richieste di iscrizione									
	a.s. 21/22	a.s. 20/21	a.s. 19/20	a.s. 18/19	a.s. 17/18	a.s. 16/17	a.s. 15/16	a.s. 14/15	a.s. 13/14	a.s. 12/13
Istruzione e Formazione Professionale	456	460	433	460	433	474	549	618	593	734
	13,5%	14,2%	12,9%	14,5%	14,0%	14,4%	15,8%	17,3%	17,3%	21,5%
Offerta Liceale	1539	1432	1555	1453	1434	1467	1484	1536	1371	1353
	45,7%	44,2%	46,2%	46,0%	46,2%	44,4%	42,7%	42,9%	40,0%	39,6%
Istruzione Professionale	343	376	373	274	285	309	325	336	341	295
	10,2%	11,6%	11,1%	8,7%	9,2%	9,4%	9,4%	9,4%	10,0%	8,6%
Istruzione Tecnica	1030	971	1005	975	951	1052	1115	1087	1121	1031
	30,6%	30,0%	29,9%	30,8%	30,6%	31,9%	32,1%	30,4%	32,7%	30,2%
<b>Totale</b>	<b>3368</b>	<b>3239</b>	<b>3366</b>	<b>3162</b>	<b>3103</b>	<b>3302</b>	<b>3473</b>	<b>3577</b>	<b>3426</b>	<b>3413</b>





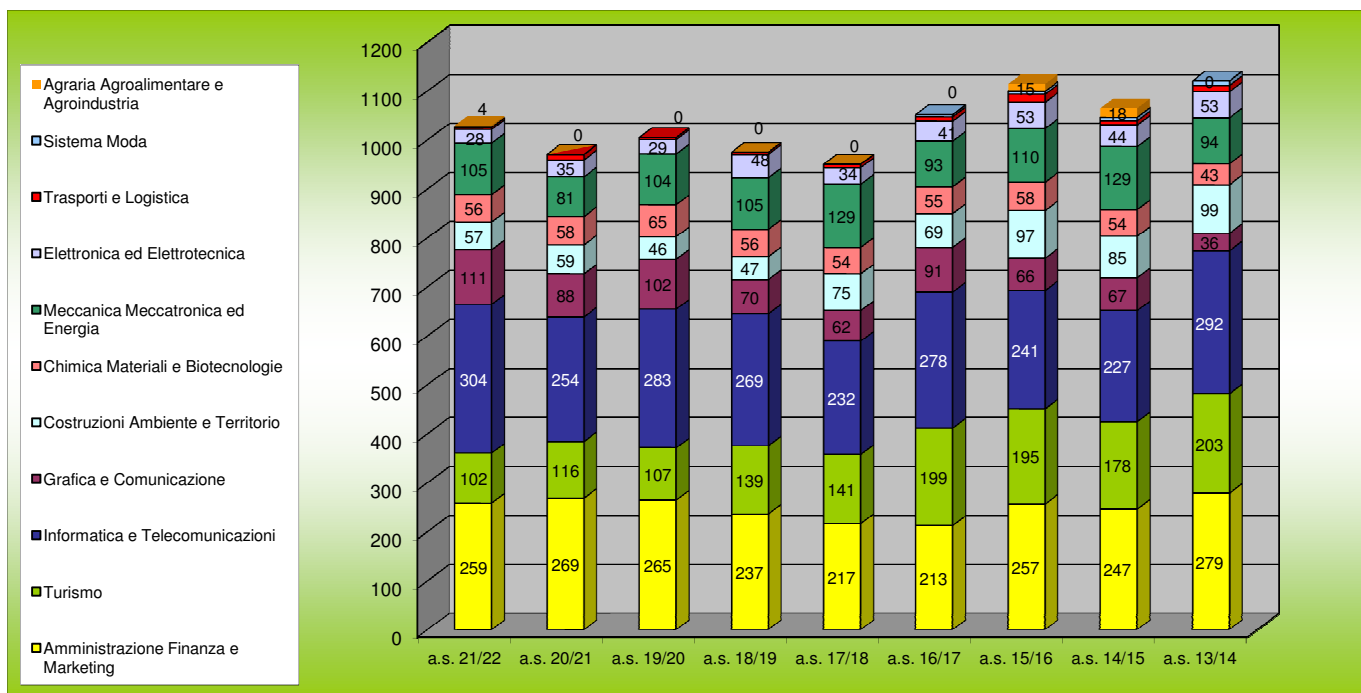
INDIRIZZI LICEALI									
	a.s. 21/22	a.s. 20/21	a.s. 19/20	a.s. 18/19	a.s. 17/18	a.s. 16/17	a.s. 15/16	a.s. 14/15	a.s. 13/14
Scientifico	265	241	271	205	247	233	317	317	286
	17,2%	16,8%	17,4%	14,1%	17,2%	15,9%	21,4%	20,6%	20,9%
Scientifico - Scienze Applicate	364	345	333	343	312	338	284	285	317
	23,7%	24,1%	21,4%	23,6%	21,8%	23,0%	19,1%	18,6%	23,1%
Scientifico - Sportivo	50	75	73	61	60	78	51	70	
	3,2%	5,2%	4,7%	4,2%	4,2%	5,3%	3,4%	4,6%	
Linguistico	268	285	354	336	342	364	373	356	335
	17,4%	19,9%	22,8%	23,1%	23,8%	24,8%	25,1%	23,2%	24,4%
Scienze Umane	165	166	160	169	167	134	162	185	189
	10,7%	11,6%	10,3%	11,6%	11,6%	9,1%	10,9%	12,0%	13,8%
Scienze Umane - economico sociale	170	114	132	112	95	117	113	103	56
	11,0%	8,0%	8,5%	7,7%	6,6%	8,0%	7,6%	6,7%	4,1%
Classico	93	90	75	100	77	68	61	71	60
	6,0%	6,3%	4,8%	6,9%	5,4%	4,6%	4,1%	4,6%	4,4%
Artistico	142	83	125	113	110	102	90	112	99
	9,2%	5,8%	8,0%	7,8%	7,7%	7,0%	6,1%	7,3%	7,2%
Musicale	22	33	32	14	24	33	33	37	29
	1,4%	2,3%	2,1%	1,0%	1,7%	2,2%	2,2%	2,4%	2,1%
<b>Totale richieste di iscrizione alle classi prime dei licei</b>	<b>1539</b>	<b>1432</b>	<b>1555</b>	<b>1453</b>	<b>1434</b>	<b>1467</b>	<b>1484</b>	<b>1536</b>	<b>1371</b>



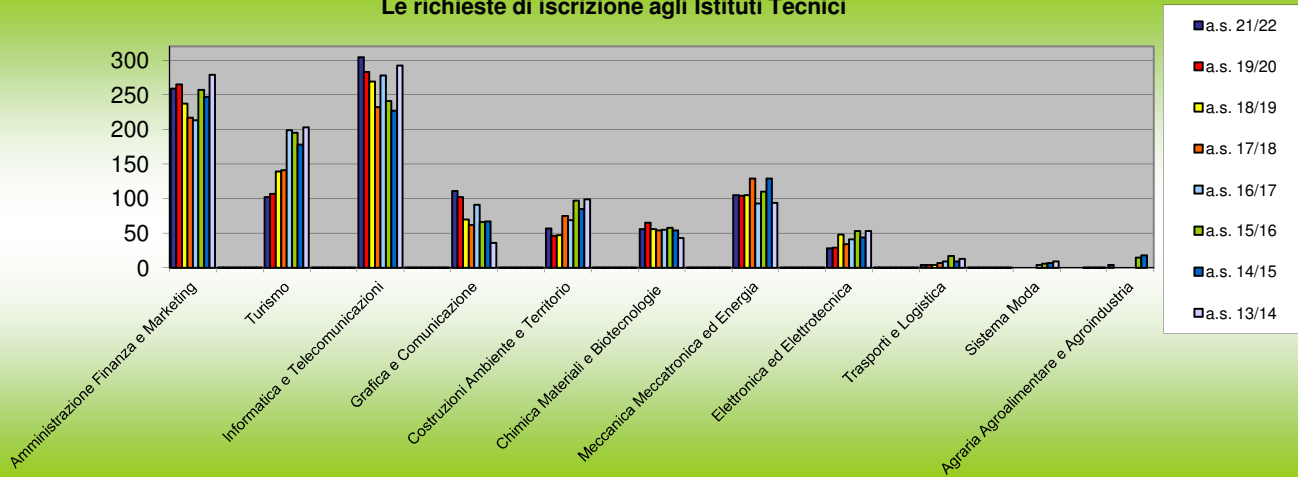


Istituti Superiori che hanno attivato l'indirizzo di Liceo Scientifico - Scienze Applicate	Focus sulle richieste di iscrizione al Liceo Scientifico Opzione SCIENZE APPLICATE									
	a.s. 21/22	a.s. 20/21	a.s. 19/20	a.s. 18/19	a.s. 17/18	a.s. 16/17	a.s. 15/16	a.s. 14/15	a.s. 13/14	a.s. 12/13
Liceo Scientifico AGNESI di Merate	124	90	98	58	56	82	79	75	92	37
Liceo Scientifico GRASSI di Lecco	89	68	95	88	102	96	90	60	56	64
I.I.S. BACHELET di Oggiono	54	73	64	73	60	83	55	55	55	43
I.I.S. ROTA di Calolziocorte	31	48	28	63	43	28	20	23	13	23
I.I.S. BADONI di Lecco	58	54	40	44	39	40	40	72	91	64
Liceo Paritario LEOPARDI di Lecco	8	12	8	17	12	9	-	-	-	-
<b>Totale richieste di iscrizione alle classi prime dei Licei Scientifici - opzione Scienze Applicate</b>	<b>364</b>	<b>345</b>	<b>333</b>	<b>343</b>	<b>312</b>	<b>338</b>	<b>284</b>	<b>285</b>	<b>307</b>	<b>231</b>

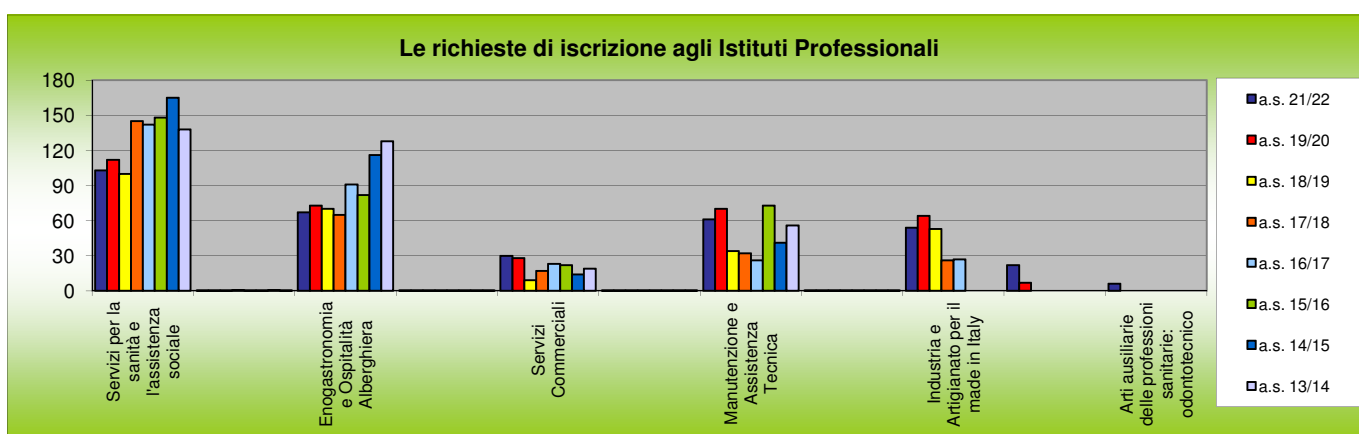
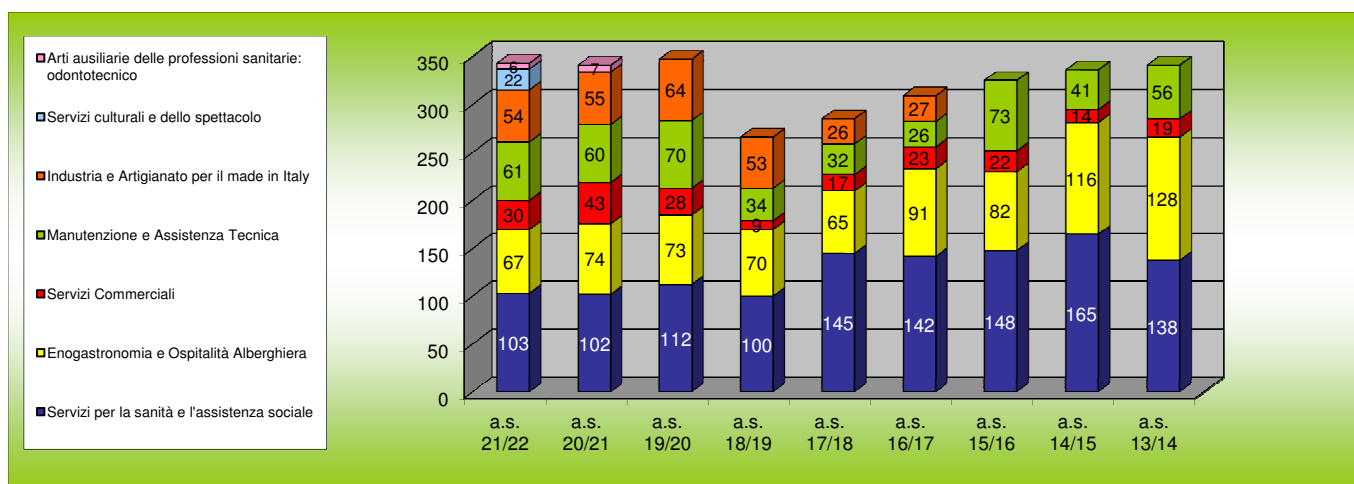
INDIRIZZI DI ISTRUZIONE TECNICA	Richieste di iscrizione								
	a.s. 21/22	a.s. 20/21	a.s. 19/20	a.s. 18/19	a.s. 17/18	a.s. 16/17	a.s. 15/16	a.s. 14/15	a.s. 13/14
Amministrazione Finanza e Marketing	259	269	265	237	217	213	257	247	279
	25,1%	26,1%	26,4%	24,3%	22,8%	20,2%	23,0%	23,2%	24,9%
Turismo	102	116	107	139	141	199	195	178	203
	9,9%	11,3%	10,6%	14,3%	14,8%	18,9%	17,5%	16,7%	18,1%
Informatica e Telecomunicazioni	304	254	283	269	232	278	241	227	292
	29,5%	24,7%	28,2%	27,6%	24,4%	26,4%	21,6%	21,3%	26,0%
Grafica e Comunicazione	111	88	102	70	62	91	66	67	36
	10,8%	8,5%	10,1%	7,2%	6,5%	8,7%	5,9%	6,3%	3,2%
Costruzioni Ambiente e Territorio	57	59	46	47	75	69	97	85	99
	5,5%	5,7%	4,6%	4,8%	7,9%	6,6%	8,7%	8,0%	8,8%
Chimica Materiali e Biotecnologie	56	58	65	56	54	55	58	54	43
	5,4%	5,6%	6,5%	5,7%	5,7%	5,2%	5,2%	5,1%	3,8%
Meccanica Meccatronica ed Energia	105	81	104	105	129	93	110	129	94
	10,2%	7,9%	10,3%	10,8%	13,6%	8,8%	9,9%	12,1%	8,4%
Elettronica ed Elettrotecnica	28	35	29	48	34	41	53	44	53
	2,7%	3,4%	2,9%	4,9%	3,6%	3,9%	4,8%	4,1%	4,7%
Trasporti e Logistica	4	11	4	4	7	9	17	9	13
	0,4%	1,1%	0,4%	0,4%	0,7%	0,9%	1,5%	0,8%	1,2%
Sistema Moda	0	0	0	0	0	4	6	7	9
	0,0%	0,0%	0,0%	0,0%	0,0%	0,4%	0,5%	0,7%	0,8%
Agraria Agroalimentare e Agroindustria	4	0	0	0	0	0	15	18	0
	0,4%	0,0%	0,0%	0,0%	0,0%	0,0%	1,3%	1,7%	0,0%
<b>Totale richieste di iscrizione alle classi prime degli Istituti Tecnici</b>	<b>1030</b>	<b>971</b>	<b>1005</b>	<b>975</b>	<b>951</b>	<b>1052</b>	<b>1115</b>	<b>1065</b>	<b>1121</b>



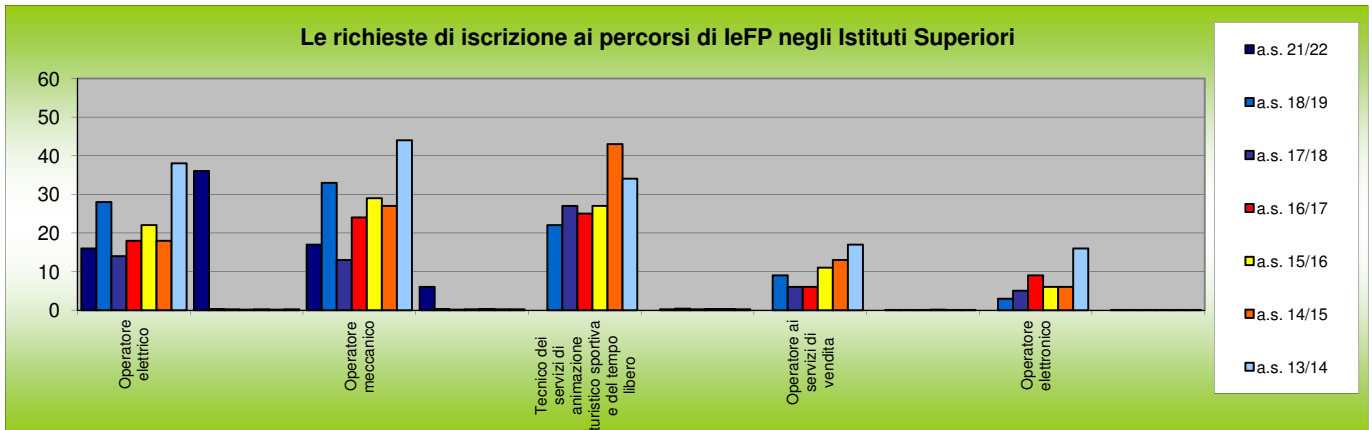
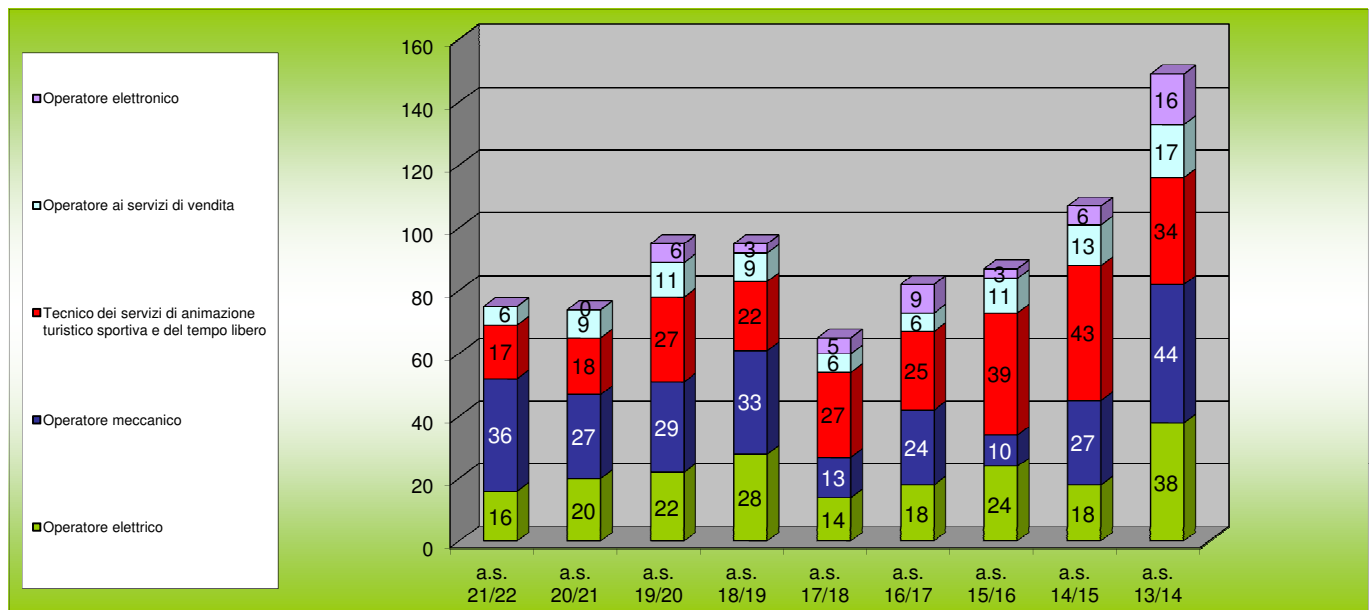
### Le richieste di iscrizione agli Istituti Tecnici



PERCORSI DI ISTRUZIONE PROFESSIONALE	Richieste di iscrizione								
	a.s. 21/22	a.s. 20/21	a.s. 19/20	a.s. 18/19	a.s. 17/18	a.s. 16/17	a.s. 15/16	a.s. 14/15	a.s. 13/14
Servizi per la sanità e l'assistenza sociale	103 30,0%	102 29,7%	112 30,0%	100 36,5%	145 50,9%	142 46,0%	148 45,5%	165 49,1%	138 40,5%
Enogastronomia e Ospitalità Alberghiera	67 19,5%	74 21,6%	73 19,6%	70 25,5%	65 22,8%	91 29,4%	82 25,2%	116 34,5%	128 37,5%
Servizi Commerciali	30 8,7%	43 12,5%	28 7,5%	9 3,3%	17 6,0%	23 7,4%	22 6,8%	14 4,2%	19 5,6%
Manutenzione e Assistenza Tecnica	61 17,8%	60 17,5%	70 18,8%	34 12,4%	32 11,2%	26 8,4%	73 22,5%	41 12,2%	56 16,4%
Industria e Artigianato per il made in Italy	54 15,7%	55 16,0%	64 17,2%	53 19,3%	26 9,1%	27 8,7%			
Servizi culturali e dello spettacolo	22 6,4%	29 8,5%	19 5,1%						
Arti ausiliarie delle professioni sanitarie: odontotecnico	6 1,7%	13 3,8%	7 1,9%	8 2,9%					
<b>Totale richieste di iscrizione alle classi prime negli Istituti Professionali</b>	<b>343</b>	<b>376</b>	<b>373</b>	<b>274</b>	<b>285</b>	<b>309</b>	<b>325</b>	<b>336</b>	<b>341</b>

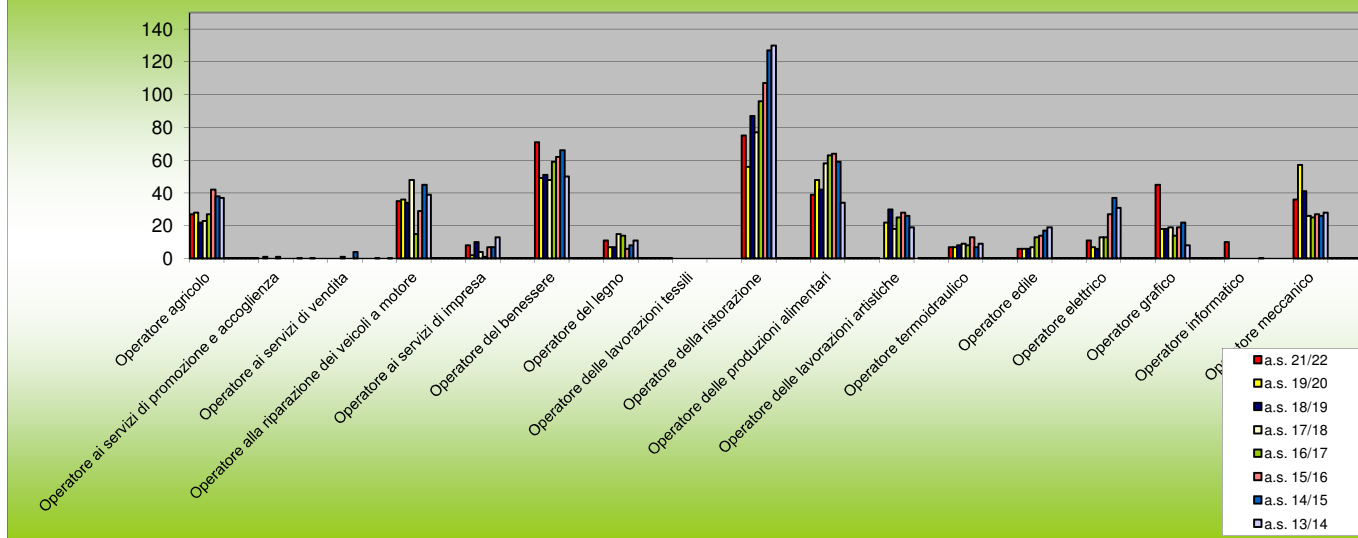


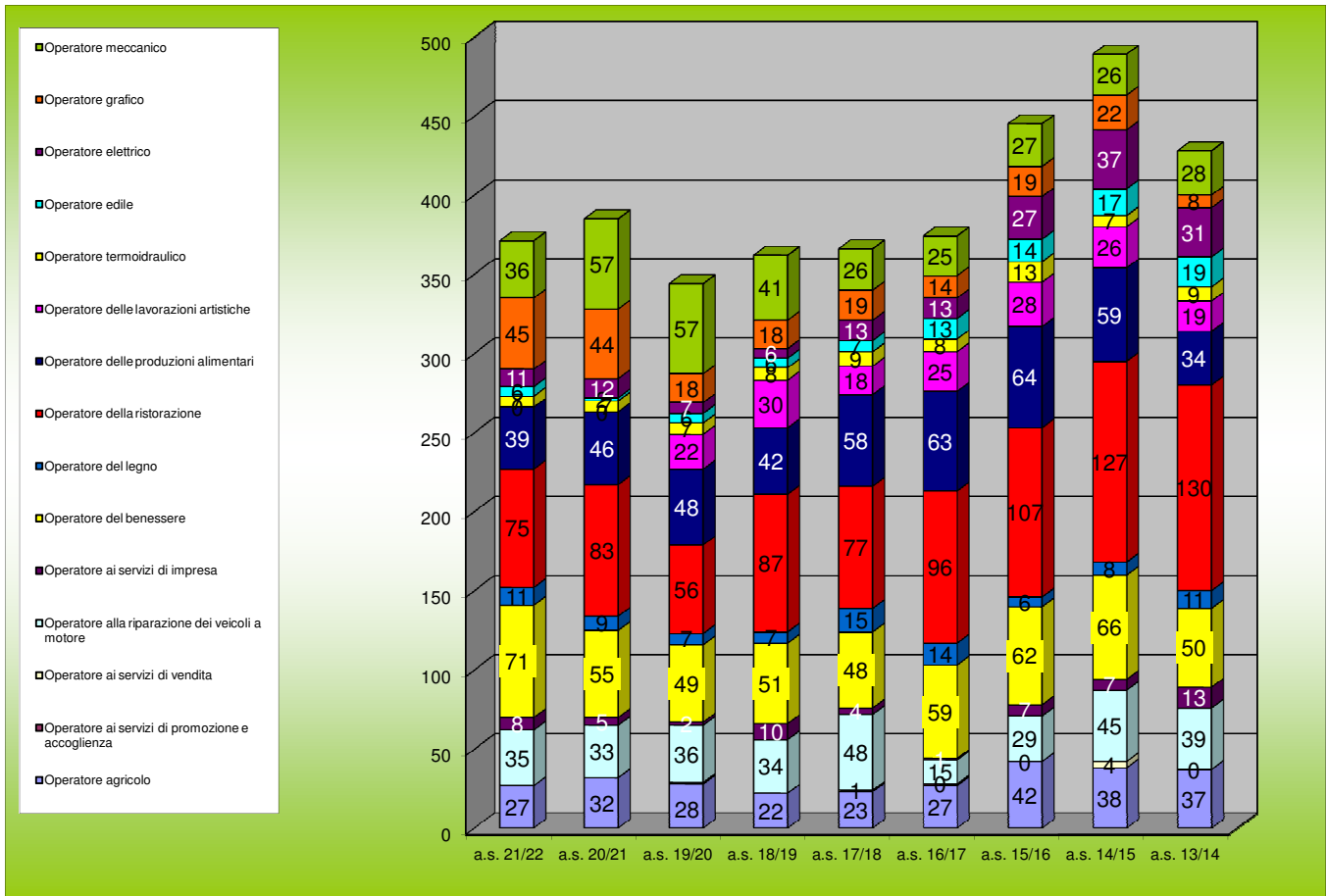
PERCORSI DI leFP negli Istituti Superiori Statali	Richieste di iscrizione								
	a.s. 21/22	a.s. 20/21	a.s. 19/20	a.s. 18/19	a.s. 17/18	a.s. 16/17	a.s. 15/16	a.s. 14/15	a.s. 13/14
Operatore elettrico	16 21,3%	20 26,7%	22 23,2%	28 29,5%	14 19,2%	18 18,0%	24 23,1%	18 13,2%	38 21,2%
Operatore meccanico	36 48,0%	27 36,0%	29 30,5%	33 34,7%	13 17,8%	24 24,0%	10 9,6%	27 19,9%	44 24,6%
Tecnico dei servizi di animazione turistico sportiva e del tempo libero	17 22,7%	18 24,0%	27 28,4%	22 23,2%	27 37,0%	25 25,0%	39 37,5%	43 31,6%	34 19,0%
Operatore ai servizi di vendita	6 8,0%	9 12,0%	11 11,6%	9 9,5%	6 8,2%	6 6,0%	11 10,6%	13 9,6%	17 9,5%
Operatore elettronico	Figura non più prevista dal nuovo Repertorio	Figura non più prevista dal nuovo Repertorio	6 6,3%	3 3,2%	5 6,8%	9 9,0%	3 2,9%	6 4,4%	16 8,9%
<b>Totale richieste di iscrizione alle classi prime dei percorsi di leFP degli Istituti Superiori</b>	<b>75</b>	<b>74</b>	<b>95</b>	<b>95</b>	<b>73</b>	<b>100</b>	<b>104</b>	<b>136</b>	<b>179</b>



PERCORSI DI leFP nei Centri di Formazione Professionale	Richieste di iscrizione									
	a.s. 21/22	a.s. 20/21	a.s. 19/20	a.s. 18/19	a.s. 17/18	a.s. 16/17	a.s. 15/16	a.s. 14/15	a.s. 13/14	
Operatore agricolo	27 7,3%	32 8,3%	28 8,1%	22 6,1%	23 6,3%	27 7,2%	42 9,4%	38 7,8%	37 8,6%	
Operatore ai servizi di promozione e accoglienza	0 0%	0 0,0%	1 0%	0 0%	0 0,0%	1 0,3%	0 0,0%	0 0,0%	0 0,0%	
Operatore ai servizi di vendita	0 0%	0 0,0%	0 0%	0 0%	1 0%	0	-	4 0,8%	0 0,0%	
Operatore alla riparazione dei veicoli a motore	35 9,4%	33 8,5%	36 10,5%	34 9,4%	48 13,1%	15 4,0%	29 6,5%	45 9,2%	39 9,1%	
Operatore ai servizi di impresa	8 2,2%	5 1,3%	2 0,6%	10 2,8%	4 1,1%	1 0,3%	7 1,6%	7 1,4%	13 3,0%	
Operatore del benessere	71 19,1%	55 14,2%	49 14,2%	51 14,1%	48 13,1%	59 15,8%	62 13,9%	66 13,5%	50 11,7%	
Operatore del legno	11 3,0%	9 2,3%	7 2,0%	7 1,9%	15 4,1%	14 3,7%	6 1,3%	8 1,6%	11 2,6%	
Operatore delle lavorazioni tessili	0 0,0%	1 0,3%								
Operatore della ristorazione	75 20,2%	83 21,5%	56 16,3%	87 24,0%	77 21,0%	96 25,7%	107 24,0%	127 26,0%	130 30,4%	
Operatore delle produzioni alimentari	39 10,5%	46 11,9%	48 14,0%	42 11,6%	58 15,8%	63 16,8%	64 14,4%	59 12,1%	34 7,9%	
Operatore delle lavorazioni artistiche	Figura eliminata dal POF	Figura eliminata dal POF	22 6,4%	30 8,3%	18 4,9%	25 6,7%	28 6,3%	26 5,3%	19 4,4%	
Operatore termoidraulico	7 1,9%	7 1,8%	7 2,0%	8 2,2%	9 2,5%	8 2,1%	13 2,9%	7 1,4%	9 2,1%	
Operatore edile	6 1,6%	2 0,5%	6 1,7%	6 1,7%	7 1,9%	13 3,5%	14 3,1%	17 3,5%	19 4,4%	
Operatore elettrico	11 3,0%	12 3,1%	7 2,0%	6 1,7%	13 3,6%	13 3,5%	27 6,1%	37 7,6%	31 7,2%	
Operatore grafico	45 12,1%	44 11,4%	18 5,2%	18 5,0%	19 5,2%	14 3,7%	19 4,3%	22 4,5%	8 1,9%	
Operatore informatico	10 2,7%	inserito con OF 2021/2022								
Operatore meccanico	36 9,7%	57 14,8%	57 16,6%	41 11,3%	26 7,1%	25 6,7%	27 6,1%	26 5,3%	28 6,5%	
<b>Totale richieste di iscrizione alle classi prime dei percorsi di leFP nei CFP</b>	<b>371</b>	<b>386</b>	<b>344</b>	<b>362</b>	<b>366</b>	<b>374</b>	<b>445</b>	<b>489</b>	<b>428</b>	

Le richieste di iscrizione ai percorsi di leFP nei CFP









Istituto Superiore / C.F.P.	Tipologia	Indirizzo	Articolazione	gennaio 2021	gennaio 2020	gennaio 2019	febbraio 2018	febbraio 2017	febbraio 2016	febbraio 2015	febbraio 2014	febbraio 2013	febbraio 2012	febbraio 2011	maggio 2010	
<b>Istituto BERTACCHI Lecco</b>	Istruzione e Formazione Professionale	tecnico dei servizi di animazione turistico sportiva e del tempo libero		17	18	27	22	27	25	39	43	34	30	29	23	
	Liceo	delle scienze umane		55	44	52	49	51	59	54	85	75	78	85	49	
	Liceo	delle scienze umane	economico sociale	58	65	50	41	52	65	73	67	40	59	55	64	
	Istituto Professionale	servizi per la sanità e l'assistenza sociale		76	71	78	70	108	94	96	105	94	62	96	75	
	Istituto Professionale	servizi culturali e dello spettacolo		22	29	19										
					228	227	226	182	238	243	262	300	243	229	359	303
				8,0%	8,3%	7,8%	6,8%	9,0%	8,7%	9,2%	10,3%	8,4%	8,3%	12,6%	11,3%	
<b>Istituto PARINI Lecco</b>	Istituto Tecnico	turismo		67	86	43	71	75	105	104	90	121	68	107	119	
	Istituto Tecnico	amministrazione, finanza e marketing		89	65	65	68	76	65	81	91	103	132	104	92	
	Istituto Professionale	servizi commerciali		25	31	21										
					181	182	129	139	155	188	196	194	239	218	236	230
				6,3%	6,6%	4,5%	5,2%	5,8%	6,7%	6,9%	6,6%	8,2%	7,9%	8,3%	8,6%	
<b>Istituto BADONI Lecco</b>	Istituto Tecnico	informatica e telecomunicazioni		117	82	109	91	96	109	98	115	130	89	71	68	
	Istituto Tecnico	elettronica ed elettrotecnica		28	35	29	48	34	41	53	44	53	55	46	40	
	Istituto Tecnico	meccanica, mecatronica ed energia		82	61	79	85	89	93	110	129	94	68	70	66	
	Liceo	scientifico	scienze applicate	58	54	40	44	39	40	40	72	91	64	24		
					285	232	257	268	258	283	301	397	414	325	281	248
				10,0%	8,5%	8,9%	9,9%	9,7%	10,2%	10,5%	13,6%	14,3%	11,8%	9,9%	9,2%	
<b>Istituto FIOCCHI Lecco</b>	Istruzione e Formazione Professionale	operatore meccanico	Lavorazioni meccanica, per asportazione e deformazione	26	19	11	13	9	10	10	15	16	25	29	17	
	Istruzione e Formazione Professionale	operatore elettrico	Installaz./manutenz. di impianti elettrici industriali e del terziario	16	12	17	5	4	2	6	-	-	-	-	-	
	Istituto Tecnico	chimica, materiali e biotecnologie ambientali		26	27	29	19	15	17	12	9	26	12	13	21	
	Istituto Tecnico	grafica e comunicazione		59	46	49	31	17	33	22	24	31	31	23	27	
	Istituto Professionale	industria e artigianato per il Made in Italy		54	55	64	53	26	27							
	Istituto Professionale	manutenzione e assistenza tecnica		51	47	54	34	30	21	58	41	56	56	67	70	
					232	206	224	161	104	119	124	107	164	185	187	186
				8,1%	7,5%	7,7%	6,0%	3,9%	4,3%	4,3%	3,7%	5,7%	6,7%	6,6%	6,9%	

Istituto Superiore / C.F.P.	Tipologia	Indirizzo	Articolazione	gennaio 2021	gennaio 2020	gennaio 2019	febbraio 2018	febbraio 2017	febbraio 2016	febbraio 2015	febbraio 2014	febbraio 2013	febbraio 2012	febbraio 2011	maggio 2010
<b>Liceo GRASSI Lecco</b>	Liceo	scientifico	scienze applicate	89	68	95	88	102	96	90	60	56	64	50	69
	Liceo	musicale e coreutico	musicale	22	33	32	14	24	33	33	37	29	23	25	
	Liceo	scientifico		87	83	87	57	73	96	88	65	81	83	136	120
				198	184	214	159	199	225	211	162	166	170	211	189
			6,9%	6,7%	7,4%	5,9%	7,5%	8,1%	7,4%	5,5%	5,7%	6,2%	7,4%	7,0%	
<b>Istituto BACHELET Oggiono</b>	Liceo	scientifico	scienze applicate	54	73	64	73	60	83	55	55	55	43	35	54
	Liceo	scientifico		39	36	34	32	55	41	43	57	36	54	82	95
	Liceo	scientifico	sportivo	37	55	51	39	46	54	25	48				
	Liceo	linguistico		29	50	62	59	52	56	69	50	43	44	48	62
	Istituto Tecnico	amministrazione, finanza e marketing		34	50	54	33	34	40	50	39	48	43	57	50
				193	264	265	238	262	288	273	273	213	219	259	304
			6,8%	9,6%	9,2%	8,8%	9,9%	10,3%	9,6%	9,3%	7,3%	8,0%	9,1%	11,3%	
<b>Istituto MARCO POLO Colico</b>	Istruzione e Formazione Professionale	operatore meccanico	Lavorazioni meccanica, per asportazione e deformazione	10	8	18	20	4	14	0	12	28	17	20	9
	Istruzione e Formazione Professionale	operatore elettrico	Installaz./manutenz. di impianti elettrici civili	0	8	5	23	10	16	18	11	19	30	22	24
	Istituto Professionale	manutenzione e assistenza tecnica		10	13	16	0	2	5	15	22				
	Istituto Tecnico	informatica e telecomunicazioni		29	24	23	32	38	38	30	13	57	30	26	25
	Istituto Tecnico	turismo		12	7	27	23	17	25	30	36	46	42	30	48
	Istituto Tecnico	amministrazione, finanza e marketing		0	1	3	6	9	9	20	7	17	15	22	20
	Istituto Tecnico	meccanica, mecatronica ed energia		23	20	25	20	40							
			84	81	117	124	120	107	113	103	167	139	131	126	
			2,9%	3,0%	4,0%	4,6%	4,5%	3,8%	4,0%	3,5%	5,8%	5,1%	4,6%	4,7%	
<b>Istituto SUPERIORE ROTA Calolziocorte</b>	Istruzione e Formazione Professionale	operatore ai servizi di vendita		6	9	11	9	6	6	11	13	17	17	19	20
	Liceo	scientifico	scienze applicate	31	48	28	63	43	28	20	23	13	23	19	18
	Liceo	scientifico		15	17	16	19	27	17	24	23	15	25	31	48
	Liceo	scienze umane		36	41	25	40	31	32	28	25	25			
	Liceo	scienze umane	economico sociale	21	10	25	10	11							
	Istituto Tecnico	costruzioni, ambiente e territorio		23	27	26	18	35	17	23	24	22	20	35	44
	Istituto Tecnico	amministrazione, finanza e marketing		23	43	30	24	33	19	22	33	21	29	32	27
				155	195	161	183	186	119	128	141	113	114	136	157
			5,4%	7,1%	5,6%	6,8%	7,0%	4,3%	4,5%	4,8%	3,9%	4,1%	4,8%	5,8%	

Istituto Superiore / C.F.P.	Tipologia	Indirizzo	Articolazione	gennaio 2021	gennaio 2020	gennaio 2019	febbraio 2018	febbraio 2017	febbraio 2016	febbraio 2015	febbraio 2014	febbraio 2013	febbraio 2012	febbraio 2011	maggio 2010
<b>Liceo Paritario LEOPARDI Lecco</b>	Liceo	liceo classico		8	3	4	6	9	9	6	10	7	11	13	18
	Liceo	liceo scientifico		14	5	8	5	3	11	16	17	11	23	10	35
	Liceo	liceo scientifico	scienze applicate	8	12	17	17	12	9						
				30	20	29	28	24	29	22	27	18	34	23	53
<b>Liceo Paritario PARINI Barzanò</b>	Liceo	liceo linguistico		7	8	10	dati non pervenuti	9	15	14	12	1	9	11	24
	Liceo	liceo delle scienze umane	economico sociale	7											
				14	8	10	0	9	15	14	12	1	9	11	24
<b>Liceo Paritario MARIA AUSILIATRICE Lecco</b>	Liceo	liceo scientifico	sportivo	13	20	22	22	14	24	26	22				
	Liceo	liceo delle scienze umane	economico sociale	20	11	22	13	11	19	13	8	15	12	16	25
	Istituto Tecnico	amministrazione, finanza e marketing		11	10	21	10	4	14	18	14	9	6	0	0
				44	41	65	45	29	57	57	44	34	22	31	48
<b>Liceo Paritario COLLEGIO VOLTA Lecco</b>	Liceo	liceo scientifico	internazionale	14	17	11	16	dati non pervenuti	6	15	15	6	19	20	15
	Liceo	liceo artistico		0	0	0	0	dati non pervenuti	9	7	9	10	6	10	
				14	17	11	16	0	15	22	24	16	25	30	15
<b>Istituto Paritario CASA DEGLI ANGELI Lecco</b>	Istituto Tecnico	grafica e comunicazione		4	dati non pervenuti	dati non pervenuti	dati non pervenuti	dati non pervenuti	dati non pervenuti	3	3	dati non pervenuti	9	11	15
	Istituto Professionale	servizi commerciali		4	dati non pervenuti	dati non pervenuti	dati non pervenuti	dati non pervenuti	dati non pervenuti	0	0	dati non pervenuti	2	3	7
	Istituto Professionale	servizi per la sanità e l'assistenza sociale		4	dati non pervenuti	dati non pervenuti	dati non pervenuti	dati non pervenuti	dati non pervenuti	6	8	dati non pervenuti	2	9	5
	Istituto Tecnico	agraria agroalimentare e agroindustria	gestione dell'ambiente e del territorio	4	dati non pervenuti	dati non pervenuti	dati non pervenuti	dati non pervenuti	dati non pervenuti	15	18	dati non pervenuti	4	7	8
				16	0	0	0	0	0	24	29	0	17	30	35
<b>Istituto Paritario VOLTA Lecco</b>	Istituto Professionale	arti ausiliarie delle professioni sanitarie: odontotecnico		6	13	7	12	9	10	13	8	3	8	8	7
	Istituto Tecnico	trasporti e logistica	conduzione del mezzo	4	11	4	4	7	9	10	7	13	6	8	14
				10	24	11	16	16	19	23	15	16	14	16	21

Istituto Superiore / C.F.P.	Tipologia	Indirizzo	Articolazione	gennaio 2021	gennaio 2020	gennaio 2019	febbraio 2018	febbraio 2017	febbraio 2016	febbraio 2015	febbraio 2014	febbraio 2013	febbraio 2012	febbraio 2011	maggio 2010
C.F.P. Fondazioni CLERICI Merate	Istruzione e Formazione Professionale	operatore meccanico	lavorazioni meccanica, per asportazione e deformazione	15	25	22	4	15	11	9	12	15	11	13	14
	Istruzione e Formazione Professionale	operatore elettrico	Installazione e cablaggio di componenti elettrici, elettronici e fluidici	3	4	0	3	7	1	12	16	9	9	4	16
	Istruzione e Formazione Professionale	operatore delle produzioni alimentari	lavorazione e produzione di pasticceria, pasta e prodotti da forno	4	10	8	5	2	10	16	25	25	25	26	27
	Istruzione e Formazione Professionale	operatore della ristorazione	preparazione degli alimenti e allestimento piatti	6	10	7	9	5	8	8	21	23	23	23	28
	Istruzione e Formazione Professionale	operatore informatico		10	inserito con Offerta Formativa 2021/2022										
				38	49	37	21	29	30	45	74	72	68	66	85
C.F.P. Fondazioni CLERICI Lecco	Istruzione e Formazione Professionale	operatore ai servizi di impresa		8	5	2	10	4	1	7	7	13	11	7	24
	Istruzione e Formazione Professionale	operatore del benessere	erogazione dei servizi di trattamento estetico	32	20	19	24	25	18	30	31	25	43	28	25
	Istruzione e Formazione Professionale	operatore del benessere	erogazione trattamenti di acconciatura	39	35	30	27	23	41	32	35	25	39	55	30
				79	60	51	61	52	60	69	73	63	93	90	79
Fondazione Mons. Giulio Parmigiani - C.F.P. ALDO MORO Valmadrera	Istruzione e Formazione Professionale	operatore della ristorazione	preparazione degli alimenti e allestimento piatti	7	17	13	21	19	19	19	37	27	21	17	25
	Istruzione e Formazione Professionale	operatore della ristorazione	allestimento sala e somministrazione piatti e bevande	5	6	5	9	10	1	3	-	-	-	-	-
	Istruzione e Formazione Professionale	percorso personalizzato - operatore della ristorazione	preparazione degli alimenti e allestimento piatti	25	7	7	9	4	12	8	9	8	14		
	Istruzione e Formazione Professionale	operatore del legno		9	9	5	6	13	9	6	8	11	16	18	14
	Istruzione e Formazione Professionale	operatore del legno	design d'arredo	2											
	Istruzione e Formazione Professionale	operatore delle lavorazioni tessili		0	1										
	Istruzione e Formazione Professionale	operatore termoidraulico		7	7	7	8	9	8	13	7	9	17	13	23
	Istruzione e Formazione Professionale	percorso personalizzato - operatore meccanico	lavorazioni meccanica, per asportazione e deformazione	5	5	5	6	2	2	14	3	3	6		
	Istruzione e Formazione Professionale	operatore meccanico	lavorazioni meccanica, per asportazione e deformazione	16	27	30	31	9	12	4	11	10	15	17	11
				76	79	74	91	68	68	67	75	68	89	65	73
C.F.P. POLIVALENTE Lecco - Consorzio Consolida soc. coop. soc.	Istruzione e Formazione Professionale	percorso personalizzato per operatore grafico (via Zelioli)	impostazione e realizzazione della stampa	7	9										
	Istruzione e Formazione Professionale	percorso personalizzato per operatore grafico (via Grandi)	impostazione e realizzazione della stampa	0	0	0	0	0	0	3	5	0			
	Istruzione e Formazione Professionale	operatore grafico	impostazione e realizzazione della stampa	21	22	18	18	19	14	16	17	8	12	24	19
	Istruzione e Formazione Professionale	operatore agricolo	coltivazione di piante erbacee, orticole e legnose in piano campo e in serra	0	12	10	9	12	6	16	10	11	18	5	12
	Istruzione e Formazione Professionale	operatore agricolo	coltivazione di piante erbacee, orticole e legnose in piano campo e in serra - costruzione e manutenzione di aree verdi, parchi e giardini	7	inserito con Offerta Formativa 2021/2022										
				35	43	36	39	34	30	47	39	25	44	36	34

Istituto Superiore / C.F.P.	Tipologia	Indirizzo	Articolazione	gennaio 2021	gennaio 2020	gennaio 2019	febbraio 2018	febbraio 2017	febbraio 2016	febbraio 2015	febbraio 2014	febbraio 2013	febbraio 2012	febbraio 2011	maggio 2010
<b>C.F.P. Alberghiero di Casargo A.P.A.F. - Agenzia Provinciale per le attività formative</b>	Istruzione e Formazione Professionale	operatore della ristorazione	allestimento sala e somministrazione piatti e bevande	2	11	2	10	10	13	16	10	24	13	8	28
	Istruzione e Formazione Professionale	operatore della ristorazione	preparazione degli alimenti e allestimento piatti	30	32	22	29	29	43	53	50	48	71	51	25
	Istruzione e Formazione Professionale	operatore delle produzioni alimentari	lavorazione e produzione di pasticceria, pasta e prodotti da forno	8	7	8	18	20	20	16	15				
	Istruzione e Formazione Professionale	operatore ai servizi di promozione e accoglienza		0	0	1	0	0	1	0					
				<b>40</b>	<b>50</b>	<b>33</b>	<b>57</b>	<b>59</b>	<b>77</b>	<b>85</b>	<b>75</b>	<b>72</b>	<b>84</b>	<b>59</b>	<b>53</b>
<b>C.F.P. Ass.ne LA NOSTRA FAMIGLIA Bosisio Parini</b>	Istruzione e Formazione Professionale	percorso <b>personalizzato</b> - operatore delle produzioni alimentari	lavorazione e produzione di pasticceria, pasta e prodotti da forno	7	10	9	6	10	9	9	4	9	8	6	9
	Istruzione e Formazione Professionale	percorso <b>personalizzato</b> - operatore grafico	impostazione e realizzazione della stampa	11	13										
				<b>18</b>	<b>23</b>	<b>23</b>	<b>24</b>	<b>25</b>	<b>24</b>	<b>25</b>	<b>23</b>	<b>22</b>	<b>29</b>	<b>22</b>	<b>18</b>
<b>Fondazione Luigi Clerici - Via Grandi Lecco</b>	Istruzione e Formazione Professionale	operatore edile	lavori di rivestimento e intonaco	6	2	6	6	7	13	14	17	19	14	20	44
	Istruzione e Formazione Professionale	operatore grafico	ipermediale	6	inserito con Offerta Formativa 2021/2022										
				<b>12</b>	<b>2</b>	<b>6</b>	<b>6</b>	<b>7</b>	<b>13</b>	<b>14</b>	<b>17</b>	<b>19</b>	<b>14</b>	<b>20</b>	<b>44</b>
<b>C.F.P. Fondazione ENAIP LOMBARDIA Lecco</b>	Istruzione e Formazione Professionale	operatore elettrico	installaz./manutenz. di impianti elettrici civili	8	8	7	3	5	9	15	17	22	8	6	18
	Istruzione e Formazione Professionale	operatore agricolo (c/o sede Monticello B.za)	coltivazione di piante erbacee, orticole e legnose in pieno campo e in serra	20	20	18	13	11	21	26	28	26	25	11	12
	Istruzione e Formazione Professionale	operatore alla riparazione dei veicoli a motore	manutenzione e riparazione delle parti e dei sistemi meccanici ed elettromeccanici	27	22	27	21	42	14	23	44	39	42	48	20
	Istruzione e Formazione Professionale	operatore alla riparazione dei veicoli a motore	manutenzione e riparazione della carrozzeria	8	11	9	13	6	1	6	1	0			
	Istruzione e Formazione Professionale	operatore delle produzioni alimentari	produzione di pasticceria, pasta e prodotti da forno	20	19	23	13	26	24	23	15				
				<b>83</b>	<b>80</b>	<b>84</b>	<b>63</b>	<b>92</b>	<b>72</b>	<b>93</b>	<b>113</b>	<b>87</b>	<b>104</b>	<b>100</b>	<b>88</b>
<b>TOTALE ISTITUTI SUPERIORI STATALI</b>				<b>2859</b>	<b>2743</b>	<b>2896</b>	<b>2695</b>	<b>2659</b>	<b>2787</b>	<b>2856</b>	<b>2925</b>	<b>2899</b>	<b>2750</b>	<b>2844</b>	<b>2690</b>
<b>TOTALE ISTITUTI SUPERIORI PARITARI</b>				<b>128</b>	<b>110</b>	<b>126</b>	<b>105</b>	<b>78</b>	<b>141</b>	<b>172</b>	<b>163</b>	<b>99</b>	<b>138</b>	<b>169</b>	<b>209</b>
<b>TOTALE CENTRI DI FORMAZIONE PROFESSIONALE</b>				<b>381</b>	<b>386</b>	<b>344</b>	<b>362</b>	<b>366</b>	<b>374</b>	<b>445</b>	<b>489</b>	<b>428</b>	<b>525</b>	<b>458</b>	<b>484</b>
<b>TOTALE GENERALE</b>				<b>3368</b>	<b>3239</b>	<b>3366</b>	<b>3162</b>	<b>3103</b>	<b>3302</b>	<b>3473</b>	<b>3577</b>	<b>3426</b>	<b>3413</b>	<b>3471</b>	<b>3383</b>

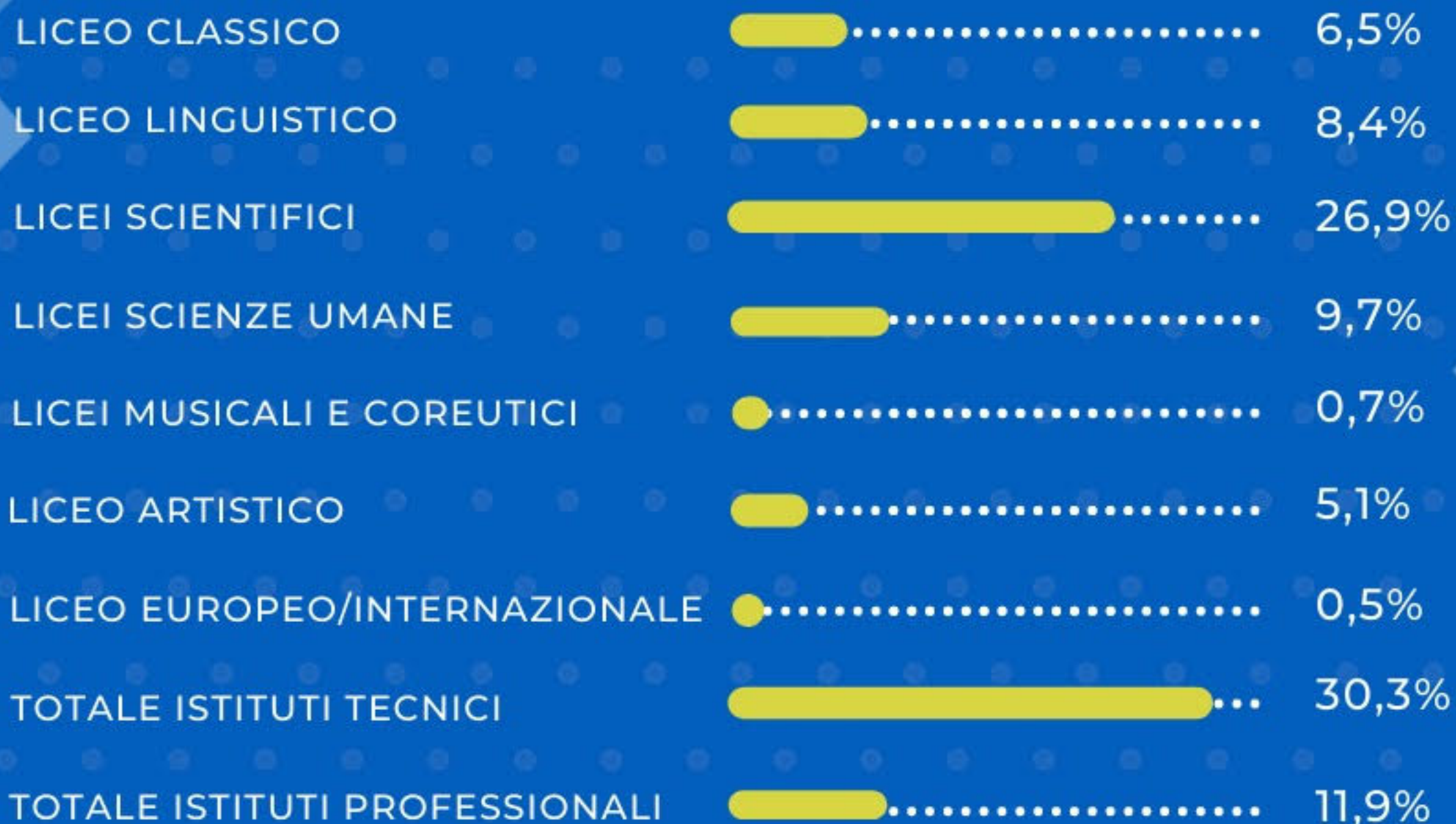
Il dato non comprende il numero degli studenti che, al termine dell'anno scolastico, non risulteranno promossi alla classe seconda e che si iscriveranno nuovamente alla classe prima.



# ISCRIZIONI on line 2021/22

## GLI INDIRIZZI

## LE PERCENTUALI



**Percentuale utilizzo SPID/registrazione sul portale**

	Portale	SPID	Totale complessivo
ABRUZZO	66,3%	33,7%	100,0%
BASILICATA	60,0%	40,0%	100,0%
CALABRIA	65,6%	34,4%	100,0%
CAMPANIA	64,8%	35,2%	100,0%
EMILIA ROMAGNA	51,2%	48,8%	100,0%
FRIULI VENEZIA GIULIA	57,0%	43,0%	100,0%
LAZIO	57,3%	42,7%	100,0%
LIGURIA	67,1%	32,9%	100,0%
LOMBARDIA	58,2%	41,8%	100,0%
MARCHE	64,0%	36,0%	100,0%
MOLISE	67,8%	32,2%	100,0%
PIEMONTE	59,6%	40,4%	100,0%
PUGLIA	62,1%	37,9%	100,0%
REGIONE ESTERA	69,1%	30,9%	100,0%
SARDEGNA	65,6%	34,4%	100,0%
SICILIA	65,8%	34,2%	100,0%
TOSCANA	64,0%	36,0%	100,0%
TRENTINO-ALTO ADIGE	59,3%	40,7%	100,0%
UMBRIA	60,3%	39,7%	100,0%
VALLE D' AOSTA	58,0%	42,0%	100,0%
VENETO	68,5%	31,5%	100,0%
<b>ITALIA</b>	<b>63,0%</b>	<b>37,0%</b>	<b>100,0%</b>



## Scelta del Tempo scuola

### Scuola primaria

Regioni	Tempo scuola				Totale complessivo
	24 ORE SETTIMANALI	27 ORE SETTIMANALI	FINO A 30 ORE SETTIMANALI	TEMPO PIENO PER 40 ORE	
ABRUZZO	5,5%	40,7%	23,2%	30,5%	100,0%
BASILICATA	2,5%	21,6%	24,9%	51,1%	100,0%
CALABRIA	7,6%	28,0%	35,4%	29,0%	100,0%
CAMPANIA	8,7%	47,5%	17,1%	26,7%	100,0%
EMILIA ROMAGNA	2,9%	21,1%	15,3%	60,7%	100,0%
FRIULI VENEZIA GIULIA	4,2%	25,9%	21,4%	48,5%	100,0%
LAZIO	5,7%	22,6%	7,7%	64,1%	100,0%
LIGURIA	4,4%	20,9%	15,3%	59,3%	100,0%
LOMBARDIA	2,8%	9,8%	28,2%	59,1%	100,0%
MARCHE	4,6%	45,1%	13,1%	37,2%	100,0%
MOLISE	5,9%	11,8%	67,0%	15,3%	100,0%
PIEMONTE	3,5%	25,2%	8,8%	62,5%	100,0%
PUGLIA	5,1%	55,1%	18,4%	21,4%	100,0%
SARDEGNA	5,2%	26,6%	22,9%	45,4%	100,0%
SICILIA	9,2%	60,6%	15,4%	14,8%	100,0%
TOSCANA	3,2%	20,8%	15,8%	60,1%	100,0%
UMBRIA	4,1%	40,6%	19,9%	35,4%	100,0%
VENETO	3,8%	38,4%	11,8%	46,0%	100,0%
<b>ITALIA</b>	<b>5,0%</b>	<b>31,0%</b>	<b>18,0%</b>	<b>46,1%</b>	<b>100,0%</b>

### Scuola Secondaria di Primo Grado

Regioni	Tempo scuola			Totale complessivo
	ORARIO ORDINARIO DI 30 ORE	TEMPO PROLUNGATO A 36 ORE	TEMPO PROLUNGATO FINO A 40 ORE	
ABRUZZO	91,4%	5,6%	3,1%	100,0%
BASILICATA	78,6%	16,7%	4,7%	100,0%
CALABRIA	81,4%	14,0%	4,6%	100,0%
CAMPANIA	88,7%	7,9%	3,4%	100,0%
EMILIA ROMAGNA	92,1%	4,6%	3,3%	100,0%
FRIULI VENEZIA GIULIA	80,1%	12,4%	7,4%	100,0%
LAZIO	92,2%	4,0%	3,8%	100,0%
LIGURIA	85,0%	11,4%	3,7%	100,0%
LOMBARDIA	78,8%	16,9%	4,2%	100,0%
MARCHE	92,7%	5,6%	1,7%	100,0%
MOLISE	95,7%	2,4%	1,9%	100,0%
PIEMONTE	78,1%	16,9%	5,0%	100,0%
PUGLIA	94,9%	3,9%	1,2%	100,0%
SARDEGNA	80,6%	15,4%	4,1%	100,0%
SICILIA	88,1%	9,5%	2,3%	100,0%
TOSCANA	88,2%	8,8%	3,0%	100,0%
UMBRIA	85,7%	11,9%	2,4%	100,0%
VENETO	90,0%	7,3%	2,7%	100,0%
<b>ITALIA</b>	<b>86,7%</b>	<b>9,9%</b>	<b>3,4%</b>	<b>100,0%</b>

### Scelta percorsi II grado per Regione

<b>REGIONI</b>	<b>Licei</b>	<b>Tecnici</b>	<b>Professionali</b>	<b>Totale</b>
PIEMONTE	55,0	33,2	11,8	100,0
LOMBARDIA	52,0	36,2	11,8	100,0
VENETO	48,2	38,0	13,8	100,0
FRIULI VENEZIA GIULIA	54,5	35,7	9,8	100,0
LIGURIA	59,8	28,4	11,8	100,0
EMILIA ROMAGNA	48,2	36,0	15,8	100,0
TOSCANA	56,8	29,6	13,5	100,0
UMBRIA	59,8	29,4	10,8	100,0
MARCHE	57,3	30,5	12,2	100,0
LAZIO	71,2	21,4	7,4	100,0
ABRUZZO	63,9	27,5	8,6	100,0
MOLISE	60,4	30,3	9,3	100,0
CAMPANIA	64,3	23,2	12,6	100,0
PUGLIA	58,1	29,0	12,9	100,0
BASILICATA	58,9	27,4	13,7	100,0
CALABRIA	59,5	28,5	12,0	100,0
SICILIA	63,8	25,8	10,4	100,0
SARDEGNA	61,0	27,5	11,5	100,0
<b>ITALIA</b>	<b>57,8</b>	<b>30,3</b>	<b>11,9</b>	<b>100,0</b>

Scelta percorsi II grado per Regione\_approfondimento

Regioni	LICEI										TECNICI		Professionali	Totale complessivo		
	CLASSICO	LINGUISTICO	SCIENTIFICO	SCIENTIFICO - OPZIONE SCIENZE APPLICATE	SCIENTIFICO - SEZIONE AD INDIRIZZO SPORTIVO	SCIENZE UMANE	SCIENZE UMANE - OPZIONE ECONOMICO SOCIALE	EUROPEO/INTER NAZIONALE	ARTISTICO	MUSICALE E COREUTICO	Totale	ECONOMICO	TECNOLOGICO		Totale	
ABRUZZO	8,3%	6,6%	19,2%	12,0%	2,2%	6,1%	3,4%	0,6%	4,5%	1,0%	63,9%	8,7%	18,8%	27,5%	8,6%	100,0%
BASILICATA	9,0%	6,3%	16,0%	10,6%	0,9%	7,3%	2,5%	0,0%	4,6%	1,7%	58,9%	7,2%	20,2%	27,4%	13,7%	100,0%
CALABRIA	10,6%	6,0%	16,2%	11,1%	2,8%	5,7%	2,4%	0,6%	3,1%	1,0%	59,5%	7,4%	21,1%	28,5%	12,0%	100,0%
CAMPANIA	8,2%	9,7%	19,9%	11,0%	1,4%	6,2%	2,6%	0,3%	4,0%	1,0%	64,3%	7,6%	15,6%	23,2%	12,6%	100,0%
EMILIA ROMAGNA	3,6%	7,3%	10,3%	9,9%	1,3%	6,1%	3,4%	0,7%	5,3%	0,3%	48,2%	11,9%	24,1%	36,0%	15,8%	100,0%
FRIULI VENEZIA GIULIA	4,0%	7,9%	13,5%	10,7%	1,7%	7,1%	1,9%	1,1%	6,1%	0,5%	54,5%	11,4%	24,3%	35,7%	9,8%	100,0%
LAZIO	10,3%	11,4%	22,4%	8,6%	1,8%	7,3%	2,7%	0,7%	5,5%	0,4%	71,2%	6,4%	15,0%	21,4%	7,4%	100,0%
LIGURIA	6,9%	10,4%	17,5%	6,1%	2,3%	5,6%	4,2%	0,2%	6,0%	0,7%	59,8%	9,0%	19,3%	28,4%	11,8%	100,0%
LOMBARDIA	4,2%	7,5%	12,6%	9,9%	1,4%	6,0%	4,1%	0,1%	5,6%	0,6%	52,0%	13,2%	23,0%	36,2%	11,8%	100,0%
MARCHE	6,4%	8,4%	14,6%	8,1%	2,2%	6,9%	3,9%	0,0%	6,3%	0,4%	57,3%	9,2%	21,3%	30,5%	12,2%	100,0%
MOLISE	7,0%	7,5%	18,4%	10,6%	3,1%	6,0%	3,3%	0,0%	3,9%	0,8%	60,4%	6,5%	23,8%	30,3%	9,3%	100,0%
PIEMONTE	4,6%	8,0%	10,8%	12,6%	2,2%	6,9%	3,6%	0,6%	4,9%	0,6%	55,0%	9,6%	23,6%	33,2%	11,8%	100,0%
PUGLIA	7,3%	8,1%	17,7%	9,9%	1,0%	6,7%	2,6%	0,5%	3,6%	0,8%	58,1%	9,8%	19,2%	29,0%	12,9%	100,0%
SARDEGNA	7,0%	9,6%	15,4%	8,7%	3,7%	7,3%	1,6%	1,3%	5,4%	1,1%	61,0%	8,1%	19,4%	27,5%	11,5%	100,0%
SICILIA	10,8%	8,8%	17,3%	8,8%	1,6%	8,0%	2,9%	0,6%	4,2%	0,9%	63,8%	8,0%	17,9%	25,8%	10,4%	100,0%
TOSCANA	4,5%	9,1%	11,7%	10,8%	2,9%	6,5%	3,4%	0,6%	6,5%	0,9%	56,8%	9,6%	20,0%	29,6%	13,5%	100,0%
UMBRIA	7,6%	8,3%	19,7%	8,2%	0,9%	8,0%	2,2%	0,0%	4,3%	0,6%	59,8%	6,5%	22,9%	29,4%	10,8%	100,0%
VENETO	4,0%	6,6%	8,8%	11,1%	1,6%	5,4%	4,0%	0,4%	5,9%	0,5%	48,2%	15,2%	22,8%	38,0%	13,8%	100,0%
<b>ITALIA</b>	<b>6,5%</b>	<b>8,4%</b>	<b>15,1%</b>	<b>10,0%</b>	<b>1,8%</b>	<b>6,5%</b>	<b>3,2%</b>	<b>0,5%</b>	<b>5,1%</b>	<b>0,7%</b>	<b>57,8%</b>	<b>10,0%</b>	<b>20,3%</b>	<b>30,3%</b>	<b>11,9%</b>	<b>100,0%</b>

## Modalità invio della domanda

Regione	Autonomo	Con intermediazione della Scuola	Totale complessivo
ABRUZZO	84,7%	15,3%	100,0%
BASILICATA	73,4%	26,6%	100,0%
CALABRIA	66,9%	33,1%	100,0%
CAMPANIA	63,8%	36,2%	100,0%
EMILIA ROMAGNA	90,8%	9,2%	100,0%
FRIULI VENEZIA GIULIA	94,6%	5,4%	100,0%
LAZIO	91,7%	8,3%	100,0%
LIGURIA	91,5%	8,5%	100,0%
LOMBARDIA	92,2%	7,8%	100,0%
MARCHE	88,6%	11,4%	100,0%
MOLISE	80,2%	19,8%	100,0%
PIEMONTE	90,7%	9,3%	100,0%
PUGLIA	62,5%	37,5%	100,0%
SARDEGNA	92,1%	7,9%	100,0%
SICILIA	66,8%	33,2%	100,0%
TOSCANA	91,4%	8,6%	100,0%
UMBRIA	85,3%	14,7%	100,0%
VENETO	93,2%	6,8%	100,0%
<b>ITALIA</b>	<b>83,7%</b>	<b>16,3%</b>	<b>100,0%</b>

Le scelte degli studenti - A.S.2021/2022\_Scuola Secondaria di II grado statale. Confronto con A.S 2020/2021

Indirizzo di studio	A.S.2021/2022	A.S.2020/2021
<b>Liceo Classico</b>	<b>6,5</b>	<b>6,7</b>
<b>Liceo Linguistico</b>	<b>8,4</b>	<b>8,8</b>
Liceo Scientifico	15,1	15,5
Liceo Scientifico - opz. Scienze Applicate	10,0	8,9
Liceo Scientifico – sezione Sportivo	1,8	1,8
<b>Licei Scientifici</b>	<b>26,9</b>	<b>26,2</b>
Liceo Scienze Umane	6,5	6,0
Liceo Scienze Umane - opz. Economico Sociale	3,2	2,7
<b>Licei Scienze Umane</b>	<b>9,7</b>	<b>8,7</b>
Liceo Musicale e Coreutico - sez. Musicale	0,6	0,8
Liceo Musicale e Coreutico - sez. Coreutica	0,1	0,2
<b>Licei Musicali e Coreutici</b>	<b>0,7</b>	<b>1,0</b>
<b>Liceo Artistico</b>	<b>5,1</b>	<b>4,4</b>
<b>Liceo Europeo / Internazionale</b>	<b>0,5</b>	<b>0,5</b>
<b>Totale Licei</b>	<b>57,8</b>	<b>56,3</b>
Istituti Tecnici - Settore Economico	10,0	11,2
Istituti Tecnici - Settore Tecnologico	20,3	19,6
<b>Totale Istituti Tecnici</b>	<b>30,3</b>	<b>30,8</b>
<b>Totale Istituti Professionali</b>	<b>11,9</b>	<b>12,9</b>
<b>TOTALE SCUOLE SECONDARIE DI II GRADO</b>	<b>100,0</b>	<b>100,0</b>