




Provincia di Lecco

FOCUS

Esami di Maturità e di Qualifica

Anno scolastico e formativo 2018/2019



Fonte dati:
Istituti Superiori e C.F.P.

Provincia di Lecco
Direzione Organizzativa VI
Lavoro e Centri per l'Impiego
Servizio Istruzione e Formazione Professionale

Questo studio riguarda l'analisi degli esiti degli esami di maturità e degli esami di qualifica e di diploma professionale (terzi e quarti anni dei percorsi di istruzione e formazione professionale) dell'anno scolastico e formativo 2018/2019, che si sono svolti negli istituti superiori e nei centri di formazione professionale del territorio provinciale.

Nella **prima parte** viene presentata l'elaborazione grafica che mette a fuoco la situazione complessiva registrata nelle scuole del territorio al termine dell'anno scolastico e formativo 2018/2019, messa a confronto con le annualità precedenti.

Nella **seconda parte**, di carattere analitico, i dati vengono esposti nel dettaglio, distinti per tipologia di:

- titolo conseguito (diploma di maturità, qualifica, diploma di quarto anno di leFP)
- istituzione scolastica (istituto statale, paritario, cfp)
- offerta formativa (liceo, istituto tecnico, istituto professionale, leFP)
- indirizzo di studio e percorso formativo.

Diploma di maturità

Complessivamente gli studenti che hanno conseguito il **diploma di maturità** nell'anno scolastico 2018/19 sono stati **2452**.

Sono **2182** gli studenti che si sono diplomati in un istituto superiore statale, pari al **89%** del totale.

Il **51%** degli studenti ha conseguito il diploma in un liceo, il **33%** in un istituto tecnico e il **16%** in un istituto professionale.

Rispetto all'anno precedente si registra un leggero aumento di diplomati in un liceo (+3%), cui corrisponde una diminuzione di diplomati in un istituto tecnico (-3,5%) .

Tra i diplomati in un **liceo**, il **46%** ha conseguito la maturità scientifica (*liceo scientifico* 21,6%, *scienze applicate* 19,5%, *sportivo* 3,2% e *musicale* 1,8%) e il **24,5%** la maturità linguistica.


Negli **istituti tecnici** il **26,6%** dei diplomati ha frequentato l'indirizzo *amministrazione finanza e marketing* (considerando le sue tre articolazioni), il **16,7%** *informatica e telecomunicazioni* e il **11,8%** *turismo*, in flessione rispetto allo scorso anno, che aveva registrato il 17% dei diplomati in un indirizzo tecnico.

Negli **Istituti Professionali** la maggior parte dei diplomati ha frequentato l'indirizzo *servizi socio sanitari* (**38,6%**), seguito dall'indirizzo *servizi per l'enogastronomia e l'ospitalità alberghiera* (**30%**)

Considerando gli ultimi quattro anni scolastici, anche nel 2019 si conferma un numero costante di studenti iscritti alle classi quinte: **2540 iscritti al quinto anno** (anno di diploma) nel 18/19, **2558** iscritti nel 17/18, **2320** iscritti nel 16/17 e **2457** iscritti nel 15/16.

Rimane abbastanza bassa e stabile la percentuale di studenti **ritirati** durante il quinto anno (attestata tra lo 0,9% e l'1,4% degli iscritti al quinto anno).

Si abbassa al 2,2% quella dei **non ammessi** agli esami e si conferma allo 0,4% quella dei **non promossi** all'esame di maturità.



Qualifica professionale

Nell'anno formativo 2018/2019 sono **380** gli studenti che hanno conseguito la **qualifica professionale** frequentando un corso di leFP (istruzione e formazione professionale) in un centro di formazione professionale o in un istituto superiore.

Il maggior numero di qualificati si registra nei percorsi:

- *operatore della ristorazione - preparazione pasti* (18,4%)
- *operatore della trasformazione agroalimentare - panificazione e pasticceria* (11,6%)
- *operatore meccanico* (12,1%)

Il numero di allievi iscritti al **terzo anno** (anno di qualifica), rispetto agli scorsi anni è in diminuzione: **469** studenti nell'a.f. 18/19, **534** nell'a.f. 17/18 e **576** nell'a.f. 16/17.

Sempre basso, in particolare, il numero qualificati nei corsi leFP erogati dagli **istuti superiori**:

2018/19	2017/18	2016/17	2015/16	2014/15	2013/14
80	80	125	161	172	188

Quest'anno in leggera diminuzione anche i qualificati nei corsi leFP erogati dai **centri di formazione professionale**:

2018/19	2017/18	2016/17	2015/16	2014/15	2013/14
300	355	340	282	358	340

Diploma di quarto anno nei percorsi di leFP

Stabile rispetto allo scorso anno il numero di studenti che ha conseguito il **diploma di quarto anno in un percorso leFP** (217, contro i 210 del 2018).

Queste le annualità più frequentate:

- *Tecnico di cucina* (24,4%),
- *Tecnico dei servizi di animazione turistico sportiva e del tempo libero* (16%).
- *Tecnico della trasformazione agroalimentare* (11%)

Dei **261** studenti che hanno frequentato i **quarti anni** dei percorsi di leFP, **217 hanno ottenuto il diploma**, **21** si sono ritirati durante l'anno, **15** non sono stati ammessi all'esame e **6** non sono stati promossi.

Lo scorso anno, su 247 studenti iscritti, hanno conseguito il diploma in 210.

I NUMERI

2452 gli studenti diplomati

380 gli studenti qualificati

217 gli studenti che hanno conseguito il diploma di quarto anno

Diploma di maturità:

1247 conseguiti presso un liceo

822 conseguiti presso un istituto tecnico

383 conseguiti presso un istituto professionale

Diploma di qualifica professionale:

80 conseguiti presso un istituto superiore statale

300 conseguiti presso un centro di formazione professionale

Diploma di quarto anno leFP:

64 conseguiti presso un istituto superiore statale

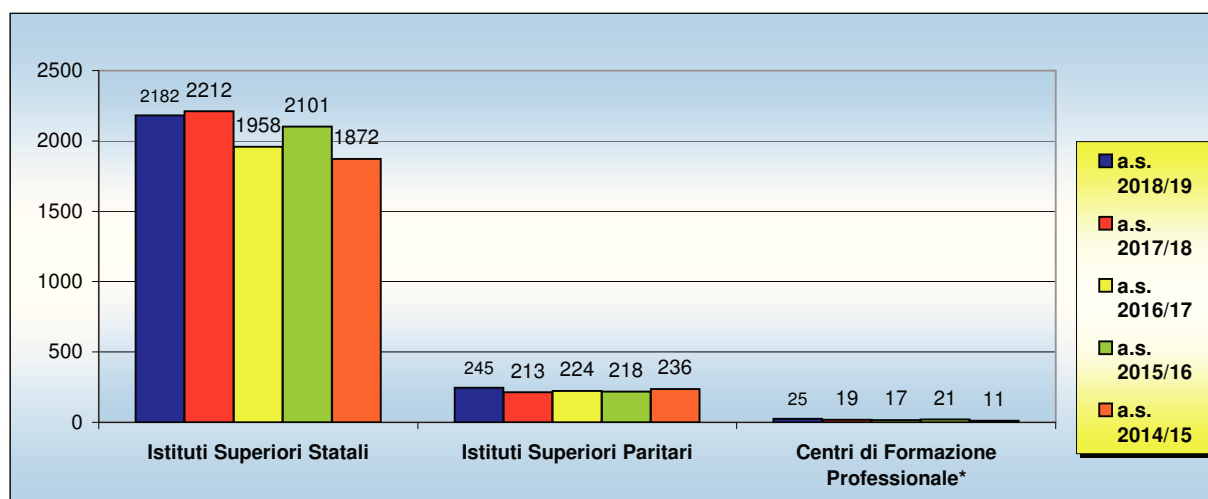
153 conseguiti presso un centro di formazione professionale

DIPLOMATI NEGLI ISTITUTI SUPERIORI STATALI, PARITARI E CFP - A.S. 2018-2019

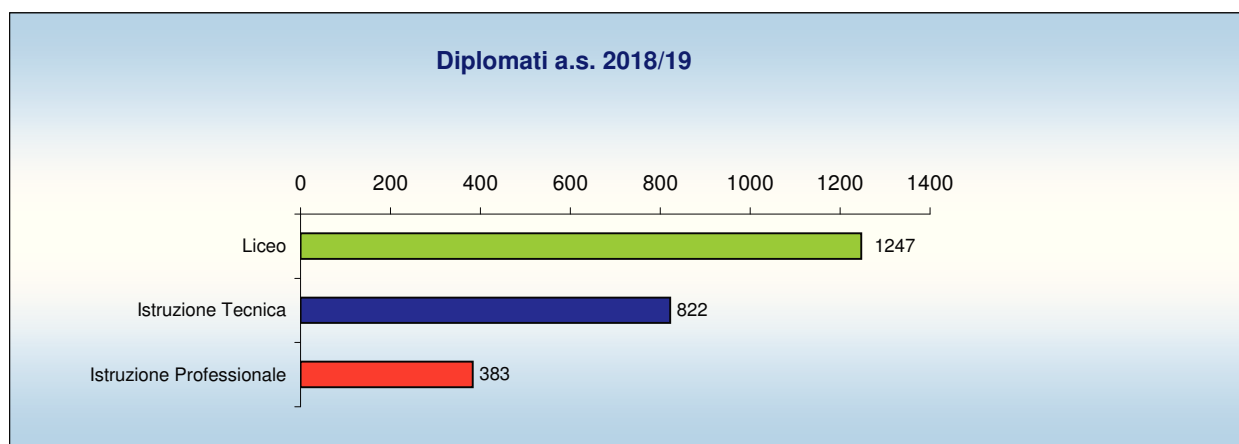
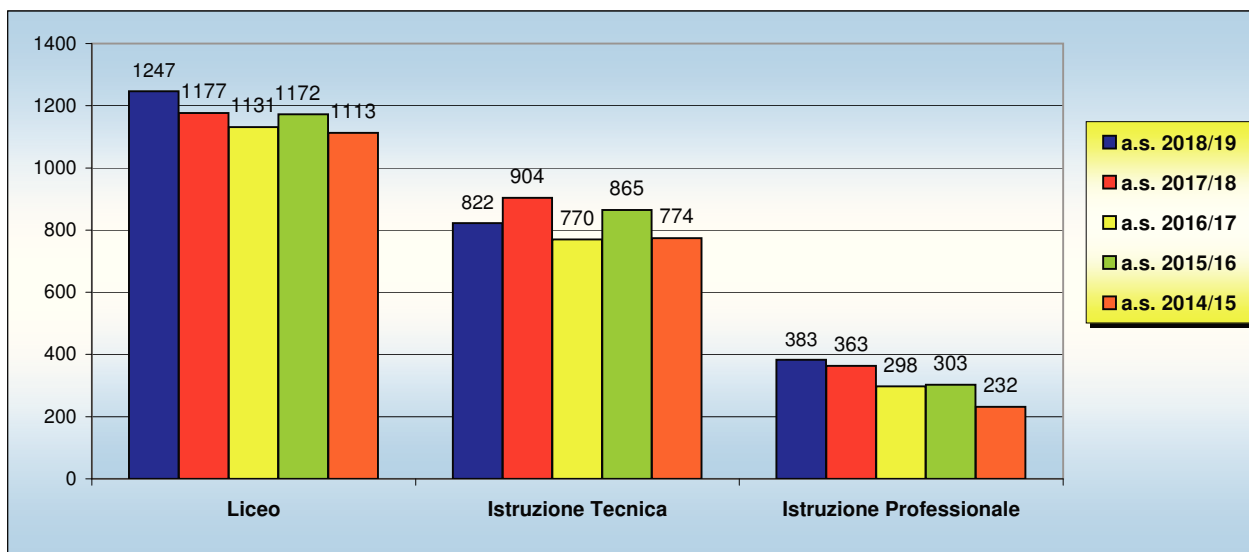
Natura giuridica delle scuole			Diplomati							
	a.s. 2018/19	%	a.s. 2017/18	%	a.s. 2016/17	%	a.s. 2015/16	%	a.s. 2014/15	%
Istituti Superiori Statali	2182	89,0	2212	90,5	1958	89,0	2101	89,8	1872	88,3
Istituti Superiori Paritari	245	10,0	213	8,7	224	10,2	218	9,3	236	10,1
Centri di Formazione Professionale*	25	1,0	19	0,8	17	0,8	21	0,9	11	0,5
Totale Diplomati	2452	100	2444	100	2199	100	2340	100	2119	99

*Esame di Stato per gli iscritti al V anno dei percorsi di Istruzione e Formazione Professionale

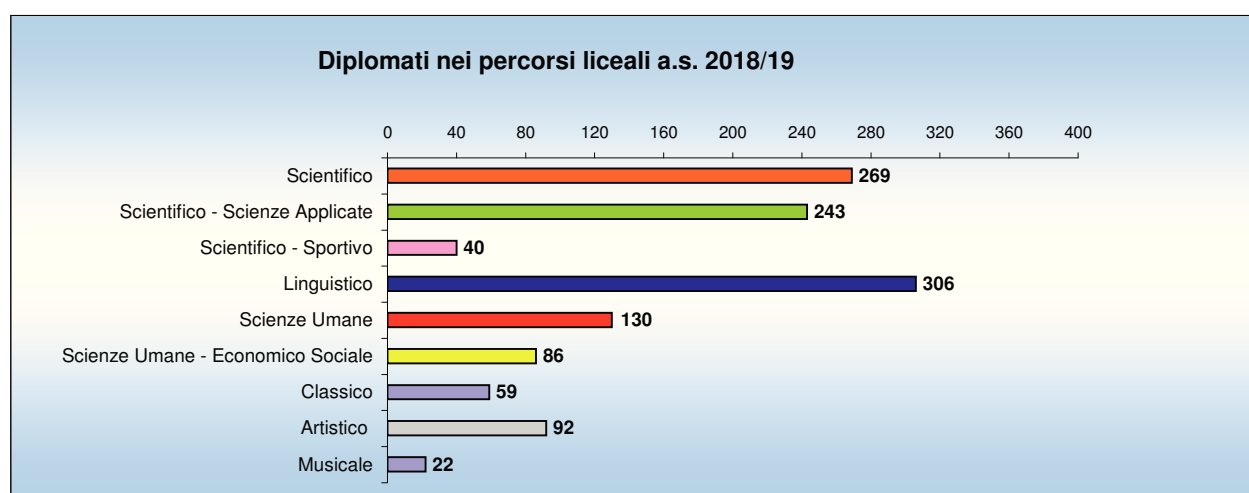
Diplomati per tipo di ente



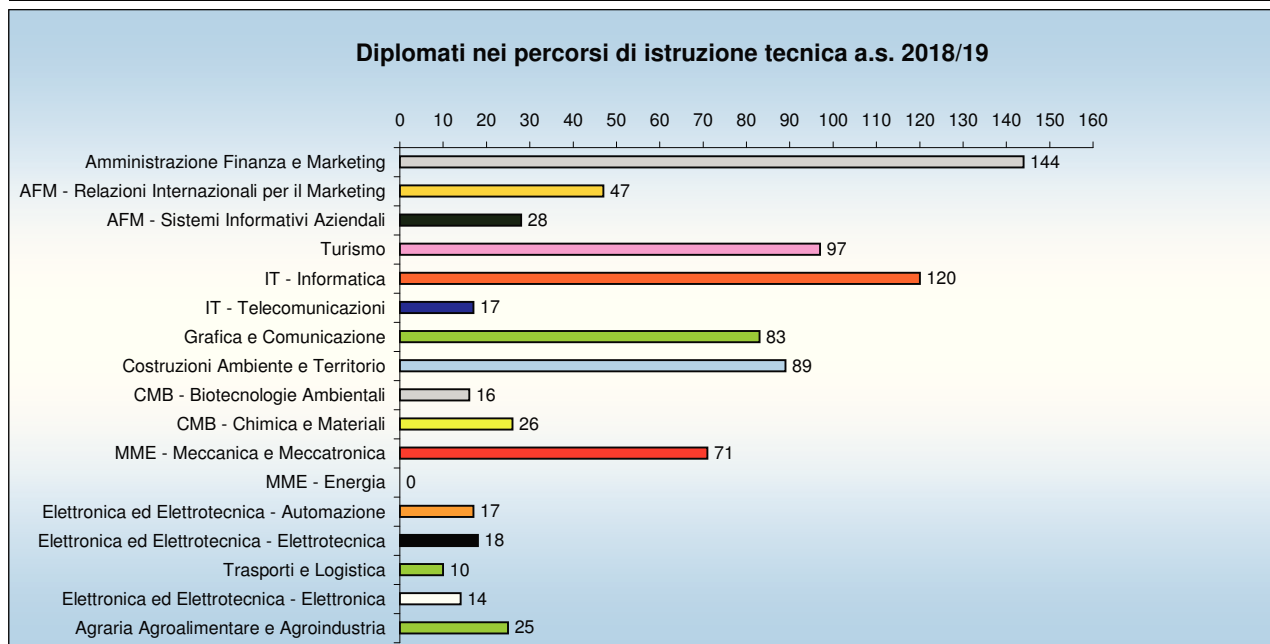
Tipologia percorsi			Diplomati							
	a.s. 2018/19	%	a.s. 2017/18	%	a.s. 2016/17	%	a.s. 2015/16	%	a.s. 2014/15	%
Liceo	1247	50,9	1177	48,2	1131	51,4	1172	50,1	1113	47,6
Istruzione Tecnica	822	33,5	904	37,0	770	35,0	865	37,0	774	33,1
Istruzione Professionale	383	15,6	363	14,9	298	13,6	303	12,9	232	9,9
Totale Diplomati	2452	100	2444	100	2199	100	2340	100	2119	91



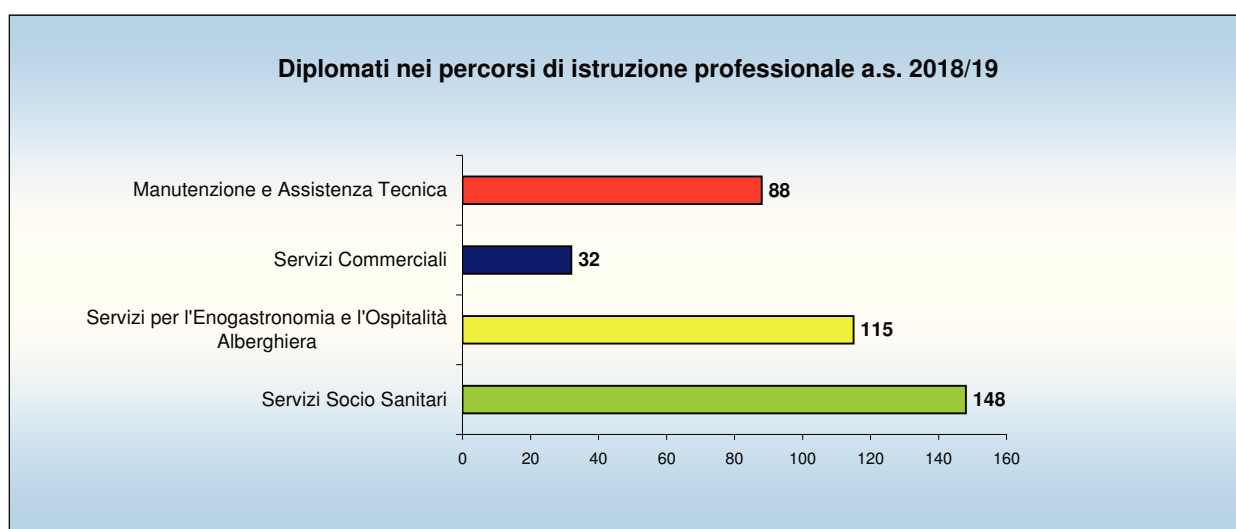
PERCORSI LICEALI	Diplomati									
	a.s. 2018/19		a.s. 2017/18		a.s. 2016/17		a.s. 2015/16		a.s. 2014/15	
		%		%		%		%		%
Scientifico	269	21,6	259	22,0	320	28,3	346	29,5	364	32,7
Scientifico - Scienze Applicate	243	19,5	233	19,8	177	15,6	158	13,5	141	12,7
Scientifico - Sportivo	40	3,2								
Linguistico	306	24,5	299	25,4	264	23,3	269	23,0	227	20,4
Scienze Umane	130	10,4	145	12,3	134	11,8	130	11,1	108	9,7
Scienze Umane - Economico Sociale	86	6,9	63	5,4	77	6,8	91	7,8	87	7,8
Classico	59	4,7	50	4,2	60	5,3	72	6,1	98	8,8
Artistico	92	7,4	102	8,7	85	7,5	86	7,3	88	7,9
Musicale	22	1,8	26	2,2	14	1,2	20	1,7	0	0,0
Totale Diplomati nei Licei	1247		1177		1131		1172	100	1113	100



PERCORSI DI ISTRUZIONE TECNICA	Diplomati									
	a.s. 2018/19	%	a.s. 2017/18	%	a.s. 2016/17	%	a.s. 2015/16	%	a.s. 2014/15	%
Amministrazione Finanza e Marketing	144	17,5	157	17,4	165	21,4	177	20,5	157	20,3
AFM - Relazioni Internazionali per il Marketing	47	5,7	74	8,2	55	7,1	41	4,7	42	5,4
AFM - Sistemi Informativi Aziendali	28	3,4	33	3,7	37	4,8	41	4,7	26	3,4
Turismo	97	11,8	154	17,0	94	12,2	129	14,9	135	17,4
IT - Informatica	120	14,6	109	12,1	77	10,0	112	12,9	87	11,2
IT - Telecomunicazioni	17	2,1	47	5,2	44	5,7	16	1,8	28	3,6
Grafica e Comunicazione	83	10,1	69	7,6	75	9,7	68	7,9	43	5,6
Costruzioni Ambiente e Territorio	89	10,8	77	8,5	88	11,4	143	16,5	126	16,3
CMB - Biotecnologie Ambientali	16	1,9	16	1,8	13	1,7	14	1,6	8	1,0
CMB - Chimica e Materiali	26	3,2	19	2,1	17	2,2	24	2,8	14	1,8
MME - Meccanica e Meccatronica	71	8,6	53	5,9	44	5,7	32	3,7	37	4,8
MME - Energia	0	0,0	9	1,0	0	0,0	16	1,8	12	1,6
Elettronica ed Elettrotecnica - Automazione	17	2,1	17	1,9	15	1,9	20	2,3	39	5,0
Elettronica ed Elettrotecnica - Elettrotecnica	18	2,2	20	2,2	28	3,6	12	1,4		
Trasporti e Logistica	10	1,2	12	1,3	8	1,0	7	0,8	10	1,3
Elettronica ed Elettrotecnica - Elettronica	14	1,7	16	1,8	0	0,0	0	0,0	0	0,0
Agraria Agroalimentare e Agroindustria	25	3,0	22	2,4	10	1,3	13	1,5	10	1,3
Totale Diplomatici negli Istituti Tecnici	822	100	904	100	770	100	865	100	774	100



PERCORSI DI ISTRUZIONE PROFESSIONALE	Diplomati									
	a.s. 2018/19	%	a.s. 2017/18	%	a.s. 2016/17	%	a.s. 2015/16	%	a.s. 2014/15	%
Servizi Socio Sanitari	148	38,6	166	45,7	131	44,0	143	47,2	99	42,7
Servizi per l'Enogastronomia e l'Ospitalità Alberghiera	115	30,0	77	21,2	74	24,8	70	23,1	28	12,1
Servizi Commerciali	32	8,4	38	10,5	32	10,7	29	9,6	40	17,2
Manutenzione e Assistenza Tecnica	88	23,0	82	22,6	61	20,5	61	20,1	65	28,0
Totale Diplomati negli Istituti Professionali	383	100	363	100	298	100	303	100	232	100

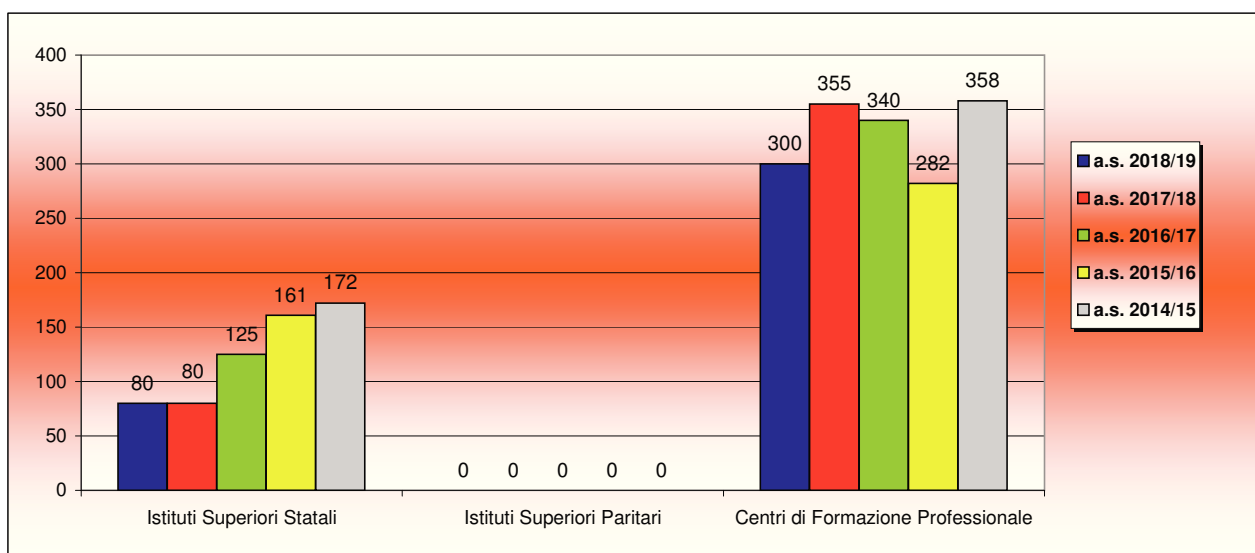


**QUALIFICATI NEGLI ISTITUTI SUPERIORI E NEI CFP
A.S. 2018-2019**

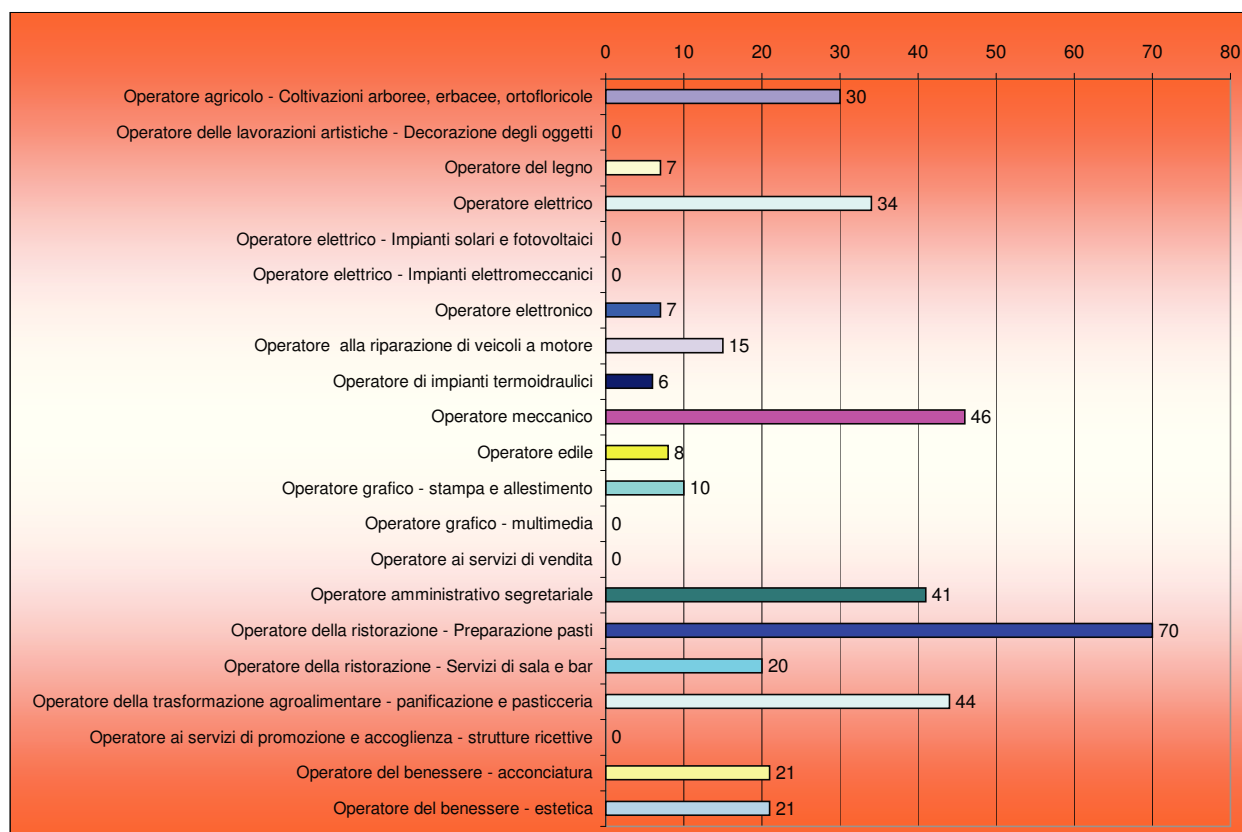
La seguente tabella si riferisce agli studenti iscritti al terzo anno che hanno conseguito il diploma di qualifica in una scuola secondaria di secondo grado o in un centro di formazione professionale della Provincia di Lecco.

Natura giuridica delle scuole	Qualificati									
	a.s. 2018/19	%	a.s. 2017/18	%	a.s. 2016/17	%	a.s. 2015/16	%	a.s. 2014/15	%
Istituti Superiori Statali	80	21,1	80	18,4	125	26,9	161	36,3	172	32,5
Istituti Superiori Paritari	0	0,0	0	0,0	0	0,0	0	0,0	0	0,0
Centri di Formazione Professionale	300	78,9	355	81,6	340	73,1	282	63,7	358	67,5
Totale Qualificati	380	100	435	100	465	100	443	100	530	100

Qualificati per tipo di ente



PERCORSI DI ISTRUZIONE E FORMAZIONE PROFESSIONALE	Qualificati nei percorsi di leFP									
	a.s. 2018/19	%	a.s. 2017/18	%	a.s. 2016/17	%	a.s. 2015/16	%	a.s. 2014/15	%
Operatore agricolo - Coltivazioni arboree, erbacee, ortofloricole	30	7,9	31	7,1	25	5,4	20	4,6	36	6,8
Operatore delle lavorazioni artistiche - Decorazione degli oggetti	0	0,0	10	2,3	8	1,7	0	0,0	7	1,3
Operatore del legno	7	1,8	10	2,3	6	1,3	7	1,6	10	1,9
Operatore elettrico	34	8,9	42	9,7	16	3,4	18	4,2	35	6,6
Operatore elettrico - Impianti solari e fotovoltaici	0	0,0	0,0	0,0	13	2,8	26	6,0	13	2,5
Operatore elettrico - Impianti elettromeccanici	0	0,0	8	1,8	27	5,8	26	6,0	11	2,1
Operatore elettronico	7	1,8	9	2,1	0	0,0	0	0,0	11	2,1
Operatore alla riparazione di veicoli a motore	15	3,9	27	6,2	25	5,4	28	6,5	34	6,4
Operatore di impianti termoidraulici	6	1,6	6	1,4	6	1,3	9	2,1	11	2,1
Operatore meccanico	46	12,1	37	8,5	56	12,0	71	16,4	65	12,3
Operatore edile	8	2,1	17	3,9	18	3,9	13	3,0	14	2,6
Operatore grafico - stampa e allestimento	10	2,6	13	3,0	15	3,2	0	0,0	10	1,9
Operatore grafico - multimedia	0	0,0	0	0,0	0	0,0	24	5,5	14	2,6
Operatore ai servizi di vendita	0	0,0	16	3,7	20	4,3	28	6,5	33	6,2
Operatore amministrativo segretariale	41	10,8	28	6,4	47	10,1	34	7,9	53	10,0
Operatore della ristorazione - Preparazione pasti	70	18,4	70	16,1	77	16,6	76	17,6	85	16,0
Operatore della ristorazione - Servizi di sala e bar	20	5,3	20	4,6	8	1,7	1	0,2	11	2,1
Operatore della trasformazione agroalimentare - panificazione e pasticceria	44	11,6	47	10,8	48	10,3	6	1,4	22	4,2
Operatore ai servizi di promozione e accoglienza - strutture ricettive	0	0,0	0	0,0	10	2,2	0	0,0	16	3,0
Operatore del benessere - acconciatura	21	5,5	21	4,8	17	3,7	24	5,5	22	4,2
Operatore del benessere - estetica	21	5,5	23	5,3	23	4,9	22	5,1	17	3,2
Totale Qualificati	380	100	435	100	465	100	433	100	530	100

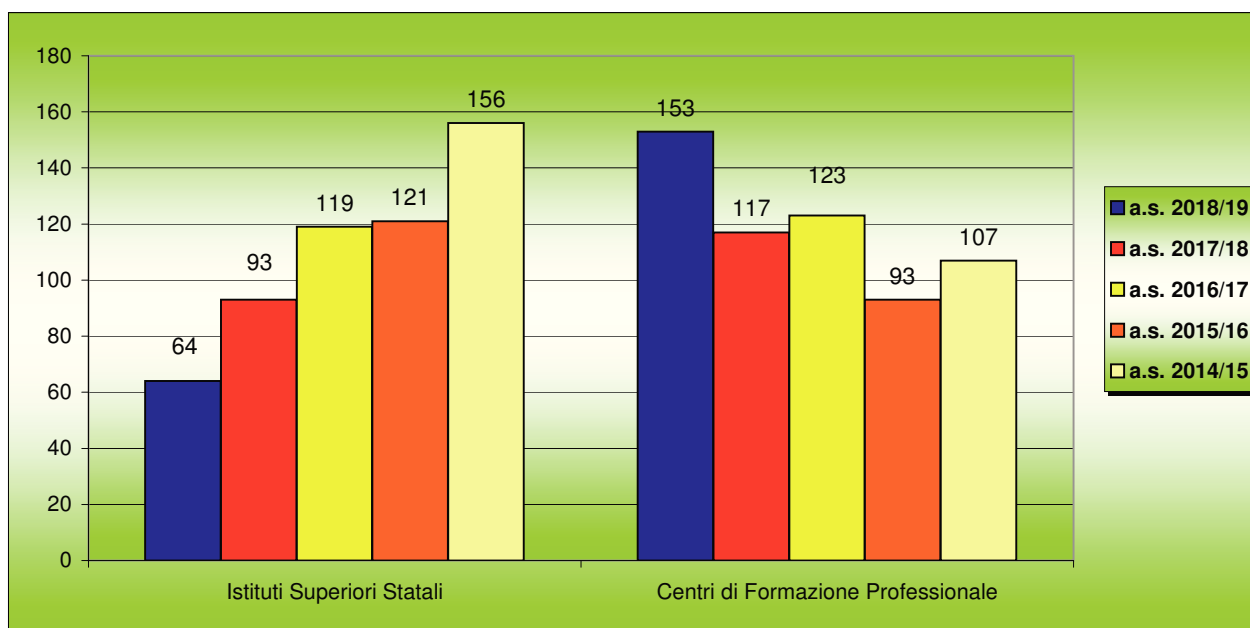


DIPLOMATI QUARTI ANNI leFP NEGLI ISTITUTI SUPERIORI E NEI CFP - A.F. 2018-2019

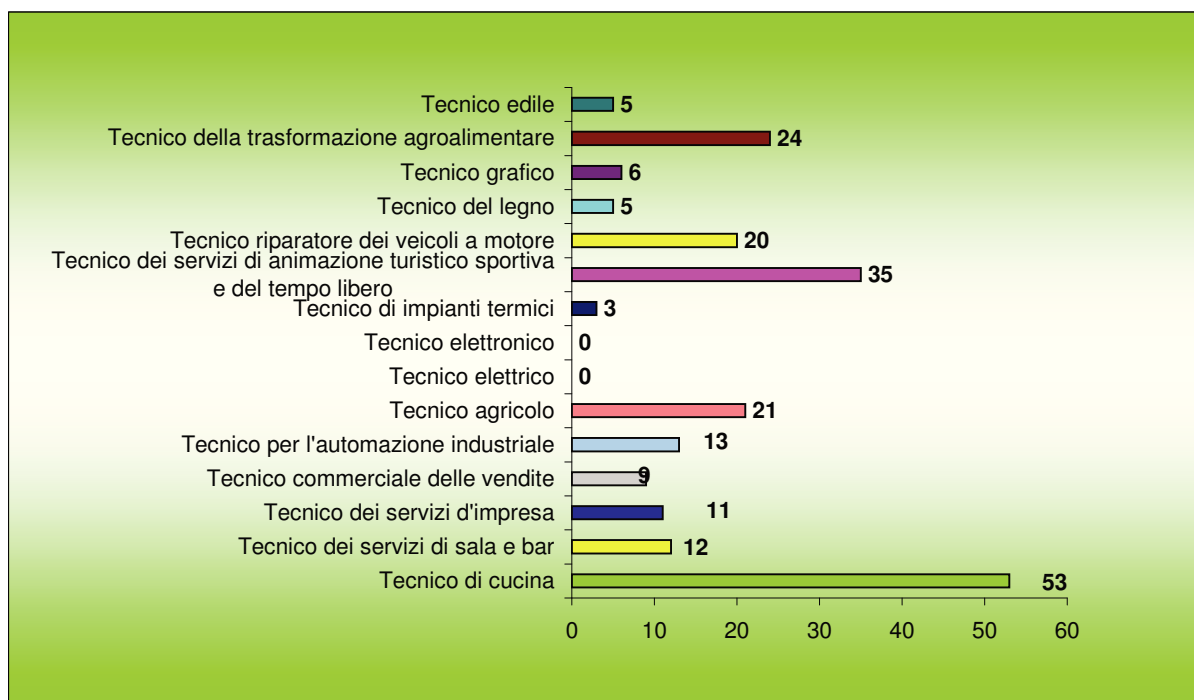
La seguente tabella si riferisce agli studenti che hanno conseguito il **diploma di quarto anno** in un percorso di leFP in una scuola secondaria di secondo grado o in un centro di formazione professionale della Provincia di Lecco.

Natura giuridica delle scuole	Diplomati quarto anno leFP									
	a.s. 2018/19	%	a.s. 2017/18	%	a.s. 2016/17	%	a.s. 2015/16	%	a.s. 2014/15	%
Istituti Superiori Statali	64	29,5	93	44,3	119	49,2	121	56,5	156	59,3
Centri di Formazione Professionale	153	70,5	117	55,7	123	50,8	93	43,5	107	40,7
Totale Qualificati	217	100	210	100	242	100	214	100	263	100

Diplomati quarto anno leFP per tipo di ente



PERCORSI DI ISTRUZIONE E FORMAZIONE PROFESSIONALE	Diplomati quarto anno leFP									
	a.s. 2018/19	%	a.s. 2017/18	%	a.s. 2016/17	%	a.s. 2015/16	%	a.s. 2014/15	%
Tecnico di cucina	53	24,4	63	30,0	48	19,8	53	24,8	43	17,6
Tecnico dei servizi di sala e bar	12	5,5	8	3,8	8	3,3	4	1,9	11	4,5
Tecnico dei servizi d'impresa	11	5,1	21	10,0	18	7,4	19	8,9	37	15,2
Tecnico commerciale delle vendite	9	4,1	19	9,0	15	6,2	13	6,1	16	6,6
Tecnico per l'automazione industriale	13	6,0	30	14,3	68	28,1	66	30,8	33	13,5
Tecnico agricolo	21	9,7	10	4,8	16	6,6	0	0,0	0	0,0
Tecnico elettrico	0	0,0	4	1,9	2	0,8	0	0,0	9	3,7
Tecnico elettronico	0	0,0	0	0,0	0	0,0	0	0,0	13	5,3
Tecnico di impianti termici	3	1,4	0	0,0	4	1,7	7	3,3	8	3,3
Tecnico dei servizi di animazione turistico sportiva e del tempo libero	35	16,1	30	14,3	42	17,4	29	13,6	45	18,4
Tecnico riparatore dei veicoli a motore	20	9,2	13	6,2	17	7,0	17	7,9	19	7,8
Tecnico del legno	5	2,3	5	2,4	4	1,7	6	2,8	10	4,1
Tecnico grafico	6	2,8	7	3,3	-	-	-	-	-	-
Tecnico della trasformazione agroalimentare	24	11,1	-	-	-	-	-	-	-	-
Tecnico edile	5	2,3	-	-	-	-	-	-	-	-
Totale diplomati (quarto anno leFP)	217	87	210	100	242	100	214	100	244	100



ESITI ESAMI DI STATO E DI QUALIFICA A.S. 2018/2019

DATI DI RIEPILOGO

	Ente	Iscritti classi quinte a.s. 2018/2019	ritirati	privatisti	scrutinati	non ammessi	ammessi	non promossi	promossi
esiti esami di stato	Istituti Superiori Statali	2265	26	1	2240	52	2188	6	2182
	Istituti Superiori Paritari	250	1	3	252	4	248	3	245
	CFP	25	0	0	25	0	25	0	25
	Totale	2540	27	4	2517	56	2461	9	2452

	Ente	Iscritti classi terze a.f. 2018/2019	ritirati	apprendi stato	scrutinati	non ammessi	ammessi	non promossi	promossi
esiti esami di qualifica leFP	Istituti Superiori Statali	84	1	2	81	1	80	0	80
	CFP	* 385	12	0	356	44	312	12	300
	Totale	* 469	13	2	437	45	392	12	380

*compresi 17 percorsi personalizzati per i quali non è previsto l'esame

	Ente	Iscritti classi quarte a.f. 2018/2019	ritirati	apprendi stato	scrutinati	non ammessi	ammessi	non promossi	promossi
esiti esami quarti anni leFP	Istituti Superiori Statali	89	13	2	74	10	64	0	64
	CFP	172	8	0	164	5	159	6	153
	Totale	261	21	2	238	15	223	6	217

ESITI ESAMI DI STATO NEGLI ISTITUTI SUPERIORI E NEI CFP - A.S. 2018-2019

Istituto Superiore/CFP	Tipologia	Indirizzo	Iscritti a.s. 2018/2019	ritirati	privatisti	scrutinati	non ammessi	ammessi	non promossi	promossi
Liceo AGNESI Merate	Liceo	Scientifico	119	0	0	119	0	119	0	119
	Liceo	Scientifico - Scienze Applicate	62	0	0	62	0	62	0	62
	Liceo	Linguistico	53	0	0	53	0	53	0	53
			234	0	0	234	0	234	0	234
Istituto BACHELET Oggiono	Liceo	Scientifico	48	0	0	48	0	48	0	48
	Liceo	Scientifico - Scienze Applicate	63	0	0	63	2	61	0	61
	Liceo	Scientifico - Sportivo	24	0	0	24	2	22	0	22
	Liceo	Linguistico	51	0	0	51	1	50	0	50
	Istituto Tecnico	Amministrazione Finanza e Marketing	20	0	0	20	0	20	0	20
	Istituto Tecnico	AFM - Sistemi Informativi Aziendali	15	0	0	15	0	15	0	15
	Istituto Tecnico	Costruzioni Ambiente e Territorio	18	0	0	18	0	18	0	18
		239	0	0	239	5	234	0	234	
Istituto BADONI Lecco	Istituto Tecnico	MME - art. Meccanica e Meccatronica	76	0	0	76	5	71	0	71
	Istituto Tecnico	MME - art. Energia	0	0	0	0	0	0	0	0
	Istituto Tecnico	EE - art. Automazione	17	0	0	17	0	17	0	17
	Istituto Tecnico	EE - art. Elettrotecnica	18	0	0	18	0	18	0	18
	Istituto Tecnico	EE - art. Elettronica	14	0	0	14	0	14	0	14
	Istituto Tecnico	IT - art. Informatica	42	0	0	42	0	42	0	42
	Istituto Tecnico	IT - art. Telecomunicazioni	9	0	0	9	0	9	0	9
	Liceo	Scientifico - Scienze Applicate	46	0	0	46	2	44	0	44
		222	0	0	222	7	215	0	215	
Istituto BERTACCHI Lecco	Liceo	Scienze Umane	66	0	0	66	1	65	0	65
	Liceo	Scienze Umane - Economico Sociale	48	1	0	47	0	47	2	45
	Istituto Professionale	Servizi Socio Sanitari	87	2	0	85	0	85	0	85
	Istituto Professionale	Servizi Socio Sanitari - serale	0	0	0	0	0	0	0	0
			201	3	0	198	1	197	2	195
Istituto FIOCCHI Lecco	Istituto Tecnico	CMB - art. Biotecnologie Ambientali	17	0	0	17	1	16	0	16
	Istituto Tecnico	Grafica e Comunicazione	26	0	0	26	0	26	0	26
	Istituto Professionale	Manutenzione e Assistenza Tecnica	60	4	0	56	5	51	0	51
	Istituto Professionale	Manutenzione e Assistenza Tecnica - serale	0	0	0	0	0	0	0	0
			103	4	0	99	6	93	0	93

Esiti esami di maturità a.s. 2018/2019

Istituto Superiore/CFP	Tipologia	Indirizzo	Iscritti a.s. 2018/2019	ritirati	privatisti	scrutinati	non ammessi	ammessi	non promossi	promossi
Istituto FUMAGALLI Casatenovo	Istituto Professionale	Servizi Commerciali	13	1	0	12	0	12	0	12
	Istituto Professionale	Servizi Socio Sanitari	34	1	0	33	2	31	0	31
	Istituto Professionale	Servizi per l'enogastronomia e l'ospitalità alberghiera - art. Enogastronomia	37	1	0	36	2	34	0	34
	Istituto Professionale	Servizi per l'enogastronomia e l'ospitalità alberghiera - art. Servizi di Sala e Vendita	23	0	0	23	0	23	0	23
	Istituto Professionale	Servizi per l'enogastronomia e l'ospitalità alberghiera - art. Accoglienza Turistica	16	1	0	15	0	15	0	15
	Istituto Professionale	Servizi per l'enogastronomia e l'ospitalità alberghiera - art. Enogastronomia - opz. Prodotti dolciari artigianali e industriali	18	0	0	18	0	18	0	18
			141	4	0	137	4	133	0	133
Liceo GRASSI Lecco	Liceo	Scientifico	49	0	0	49	1	48	0	48
	Liceo	Scientifico - Scienze Applicate	63	4	0	59	3	56	0	56
	Liceo	Musicale	22	0	0	22	0	22	0	22
			134	4	0	130	4	126	0	126
Istituto GREPPI Monticello Brianza	Liceo	Linguistico	80	0	0	80	0	80	0	80
	Liceo	Scienze Umane	44	0	0	44	1	43	0	43
	Liceo	Scienze Umane - Economico Sociale	23	0	0	23	0	23	0	23
	Istituto Tecnico	IT - art. Informatica	25	0	0	25	1	24	0	24
	Istituto Tecnico	IT - art. Telecomunicazioni	9	0	0	9	1	8	0	8
	Istituto Tecnico	CMB - art. Chimica e Materiali	27	0	0	27	1	26	0	26
			208	0	0	208	4	204	0	204
Liceo MANZONI Lecco	Liceo	Classico	45	0	0	45	0	45	0	45
	Liceo	Linguistico	113	2	1	112	2	110	0	110
			158	2	1	157	2	155	0	155

Esiti esami di maturità a.s. 2018/2019

Istituto Superiore/CFP	Tipologia	Indirizzo	Iscritti a.s. 2018/2019	ritirati	privatisti	scrutinati	non ammessi	ammessi	non promossi	promossi
Istituto PARINI Lecco	Istituto Tecnico	Amministrazione Finanza e Marketing	38	0	0	38	3	35	2	33
	Istituto Tecnico	AFM - Relazioni internazionali per il marketing	20	1	0	19	0	19	0	19
	Istituto Tecnico	AFM - Sistemi Informativi Aziendali	14	1	0	13	0	13	0	13
	Istituto Tecnico	Turismo	56	0	0	56	0	56	0	56
	Istituto Tecnico	SIRIO	10	1	0	9	1	8	2	6
				138	3	0	135	4	131	4
Istituto MARCO POLO Colico	Istituto Tecnico	Amministrazione Finanza e Marketing	11	0	0	11	0	11	0	11
	Istituto Tecnico	Turismo	21	0	0	21	0	21	0	21
	Istituto Tecnico	IT - art. Informatica	13	0	0	13	0	13	0	13
	Istituto Tecnico	IT - art. Telecomunicazioni	0	0	0	0	0	0	0	0
	Istituto Professionale	Manutenzione e Assistenza Tecnica	39	2	0	37	0	37	0	37
				84	2	0	82	0	82	0
Istituto MEDARDO ROSSO Lecco	Liceo	Arti figurative	17	0	0	17	0	17	0	17
	Liceo	Architettura e ambiente	15	0	0	15	0	15	0	15
	Liceo	Grafica	19	0	0	19	0	19	0	19
	Liceo	Scenografia	31	0	0	31	0	31	0	31
	Istituto Tecnico	Costruzioni Ambiente e Territorio	36	0	0	36	2	34	0	34
				118	0	0	118	2	116	0
Istituto ROTA Calolziocorte	Istituto Tecnico	Amministrazione Finanza e Marketing	33	1	0	32	4	28	0	28
	Istituto Tecnico	Costruzioni Ambiente e Territorio	22	0	0	22	0	22	0	22
	Liceo	Scientifico	20	0	0	20	2	18	0	18
	Liceo	Scientifico - Scienze Applicate	21	1	0	20	0	20	0	20
	Liceo	Scienze Umane	23	1	0	22	0	22	0	22
				119	3	0	116	6	110	0
Istituto VIGANO' Merate	Istituto Tecnico	Amministrazione Finanza e Marketing	34	0	0	34	3	31	0	31
	Istituto Tecnico	AFM - Relazioni internazionali per il marketing	32	1	0	31	3	28	0	28
	Istituto Tecnico	Turismo	21	0	0	21	1	20	0	20
	Istituto Tecnico	IT - art. Informatica	41	0	0	41	0	41	0	41
	Istituto Tecnico	Grafica e comunicazione	38	0	0	38	0	38	0	38
				166	1	0	165	7	158	0

Esiti esami di maturità a.s. 2018/2019

Istituto Superiore/CFP	Tipologia	Indirizzo	Iscritti a.s. 2018/2019	ritirati	privatisti	scrutinati	non ammessi	ammessi	non promossi	promossi
Istituto Paritario DANTE ALIGHIERI Lecco	Istituto Tecnico	Costruzioni Ambiente e Territorio serale	12	0	3	15	0	15	0	15
			12	0	3	15	0	15	0	15
Istituto Paritario CASA DEGLI ANGELI Lecco	Istituto Tecnico	Grafica e Comunicazione	22	1	0	21	2	19	0	19
	Istituto Tecnico	Servizi Commerciali	20	0	0	20	0	20	0	20
	Istituto Professionale	Servizi Socio Sanitari	25	0	0	25	0	25	0	25
	Istituto Professionale	Agraria agroalimentare e agroindustria - Gestione dell'ambiente e del territorio	26	0	0	26	0	26	1	25
			93	1	0	92	2	90	1	89
Liceo Paritario VOLTA Lecco	Liceo	Scientifico	10	0	0	10	0	10	1	9
	Liceo	Artistico	10	0	0	10	0	10	0	10
			20	0	0	20	0	20	1	19
Liceo Paritario LEOPARDI Lecco	Liceo	Scientifico	29	0	0	29	2	27	0	27
	Liceo	Classico	14	0	0	14	0	14	0	14
			43	0	0	43	2	41	0	41
Liceo Paritario PARINI Barzano	Liceo	Linguistico	13	0	0	13	0	13	0	13
			13	0	0	13	0	13	0	13
Liceo Paritario MARIA AUSILIATRICE Lecco	Liceo	Scienze Umane - Economico Sociale	18	0	0	18	0	18	0	18
	Istituto Tecnico	Amministrazione Finanza e Marketing	15	0	0	15	0	15	0	15
	Liceo	Scientifico - Sportivo	19	0	0	19	0	19	1	18
			52	0	0	52	0	52	1	51
Istituto Paritario VOLTA Lecco	Istituto Professionale	Servizi socio sanitari - arti ausiliarie delle professioni sanitarie - Odontotecnico	7	0	0	7	0	7	0	7
	Istituto Tecnico	Trasporti e logistica - Conduzione del mezzo (aeronautico)	10	0	0	10	0	10	0	10
			17	0	0	17	0	17	0	17
C.F.P. Alberghiero di Casargo A.P.A.F.	Istituto Professionale	Servizi per l'enogastronomia e l'ospitalità alberghiera - art. Enogastronomia	21	0	0	21	0	21	0	21
	Istituto Professionale	Servizi per l'enogastronomia e l'ospitalità alberghiera - art. Servizi di Sala e Vendita	4	0	0	4	0	4	0	4
			25	0	0	25	0	25	0	25
TOTALE ISTITUTI SUPERIORI STATALI			2265	26	1	2240	52	2188	6	2182
TOTALE ISTITUTI SUPERIORI PARITARI			250	1	3	252	4	248	3	245
TOTALE C.F.P.			25	0	0	25	0	25	0	25
TOTALE GENERALE			2540	27	4	2517	56	2461	9	2452

**ESAMI DI QUALIFICA IeFP (TERZI ANNI) NEGLI ISTITUTI SUPERIORI E NEI CFP
A.S. 2018-2019**

Istituto Superiore/CFP	Tipologia	Indirizzo	Iscritti a.s. 2018/2019	ritirati	in apprendi stato	scrutinati	non ammessi	ammessi	non promossi	promossi
Istituto FIOCCHI Lecco	Istruzione e Formazione Professionale	Operatore Meccanico	14	0	1	13	0	13	0	13
	Istruzione e Formazione Professionale	Operatore Elettrico	10	0	1	9	0	9	0	9
	Istruzione e Formazione Professionale	Operatore Elettronico	7	0	0	7	0	7	0	7
	Istruzione e Formazione Professionale	Operatore Meccanico serale	0	0	0	0	0	0	0	0
				31	0	2	29	0	29	0
Istituto FUMAGALLI Casatenovo	Istruzione e Formazione Professionale	Operatore ai servizi di promozione e accoglienza - Servizi turismo	0	0	0	0	0	0	0	0
	Istruzione e Formazione Professionale	Operatore ai servizi di promozione e accoglienza - Strutture ricettive	0	0	0	0	0	0	0	0
			0	0	0	0	0	0	0	0
Istituto PARINI Lecco	Istruzione e Formazione Professionale	Operatore Amministrativo Segretariale	25	1	0	24	0	24	0	24
			25	1	0	24	0	24	0	24
Istituto MARCO POLO Colico	Istruzione e Formazione Professionale	Operatore Meccanico	16	0	0	16	0	16	0	16
	Istruzione e Formazione Professionale	Operatore Elettrico	12	0	0	12	1	11	0	11
			28	0	0	28	1	27	0	27
Istituto ROTA" Calolziocorte	Istruzione e Formazione Professionale	Operatore ai Servizi di Vendita	0	0	0	0	0	0	0	0
			0	0	0	0	0	0	0	0

Esiti percorsi triennali di leFP a.s. 2018/2019

Istituto Superiore/CFP	Tipologia	Indirizzo	Iscritti a.s. 2018/2019	ritirati	in apprendi stato	scrutinati	non ammessi	ammessi	non promossi	promossi
C.F.P. Alberghiero di Casargo A.P.A.F.	Istruzione e Formazione Professionale	operatore della ristorazione - preparazione pasti	28	0	0	28	4	24	0	24
	Istruzione e Formazione Professionale	operatore della ristorazione - servizi di sala e bar	14	0	0	14	1	13	0	13
	Istruzione e Formazione Professionale	operatore della trasformazione agroalimentare - panificazione e pasticceria	13	0	0	13	0	13	0	13
			55	0	0	55	5	50	0	50
C.F.P. Fondazione CLERICI Lecco	Istruzione e Formazione Professionale	operatore amministrativo segretariale - paghe e contributi	17	0	0	17	0	17	0	17
	Istruzione e Formazione Professionale	operatore del benessere - acconciatura	28	0	0	28	7	21	0	21
	Istruzione e Formazione Professionale	operatore del benessere - estetica	26	0	0	26	2	24	3	21
	Istruzione e Formazione Professionale	operatore edile	12	0	0	12	2	10	2	8
		83	0	0	83	11	72	5	67	
C.F.P. Fondazione CLERICI Merate	Istruzione e Formazione Professionale	Operatore trasformazione agroalimentare - panificazione e pasticceria	12	0	0	12	0	12	0	12
	Istruzione e Formazione Professionale	Operatore della ristorazione - preparazione pasti	17	0	0	17	2	15	0	15
	Istruzione e Formazione Professionale	Operatore elettrico - impianti elettromeccanici	0	0	0	0	0	0	0	0
	Istruzione e Formazione Professionale	Operatore meccanico	14	0	0	14	1	13	0	13
		43	0	0	43	3	40	0	40	
C.F.P. POLIVALENTE Lecco - Consorzio Consolida soc. coop. soc.	Istruzione e Formazione Professionale	Operatore Grafico - Stampa e allestimento	15	1	0	14	3	11	1	10
	Istruzione e Formazione Professionale	Operatore Grafico - Stampa e allestimento - personalizzato	2	0	0	0	0	0	0	0
	Istruzione e Formazione Professionale	Operatore Agricolo - Coltivazioni arboree, erbacee, ortofloricole	16	3	0	13	3	10	0	10
	Istruzione e Formazione Professionale	Operatore delle lavorazioni artistiche - Decorazione degli oggetti - personalizzato	15	0	0	0	0	0	0	0
		48	4	0	27	6	21	1	20	

esame non previsto

esame non previsto

Esiti percorsi triennali di leFP a.s. 2018/2019

Istituto Superiore/CFP	Tipologia	Indirizzo	Iscritti a.s. 2018/2019	ritirati	in apprendi stato	scrutinati	non ammessi	ammessi	non promossi	promossi
C.F.P. Fondazione ENAIP LOMBARDIA Lecco	Istruzione e Formazione Professionale	Operatore elettrico	17	3	0	14	0	14	0	14
	Istruzione e Formazione Professionale	Operatore alla riparazione dei veicoli a motore - Riparazioni parti e sistemi meccanici ed elettromeccanici del veicolo	18	0	0	18	2	16	1	15
	Istruzione e Formazione Professionale	Operatore alla riparazione dei veicoli a motore - Riparazioni di carrozzeria	0	0	0	0	0	0	0	0
	Istruzione e Formazione Professionale	Operatore della trasformazione agroalimentare - panificazione e pasticceria	23	0	0	23	2	21	2	19
	Istruzione e Formazione Professionale	Operatore agricolo - Coltivazioni arboree, erbacee e ortofloricole	24	3	0	21	1	20	0	20
			82	6	0	76	5	71	3	68
C.F.P. ALDO MORO Valmadrera	Istruzione e Formazione Professionale	Operatore della ristorazione - preparazione pasti	15	1	0	14	1	13	0	13
	Istruzione e Formazione Professionale	Operatore della ristorazione - preparazione pasti personalizzato	18	0	0	18	0	18	0	18
	Istruzione e Formazione Professionale	Operatore della ristorazione - servizi di sala e bar	9	0	0	9	2	7	0	7
	Istruzione e Formazione Professionale	Operatore del legno	9	0	0	9	4	5	0	5
	Istruzione e Formazione Professionale	Operatore del legno - disegno di arredo	2	0	0	2	0	2	0	2
	Istruzione e Formazione Professionale	Operatore impianti termoidraulici	9	1	0	8	2	6	0	6
	Istruzione e Formazione Professionale	Operatore meccanico	5	0	0	5	4	1	0	1
	Istruzione e Formazione Professionale	Operatore meccanico personalizzato	0	0	0	0	0	0	0	0
			74	2	0	72	14	58	3	55
TOTALE ISTITUTI SUPERIORI STATALI			84	1	2	81	1	80	0	80
TOTALE QUALIFICATI CFP			385	12	0	356	44	312	12	300
TOTALE GENERALE			469	13	2	437	45	392	12	380

ESITI ESAMI QUARTI ANNI IeFP NEGLI ISTITUTI SUPERIORI E NEI CFP A.S. 2018-2019

Istituto Superiore/CFP	Tipologia	Diploma Professionale IV anno	Iscritti a.s. 2018/2019	ritirati	in apprendi stato	scrutinati	non ammessi	ammessi	non promossi	promossi
Istituto ROTA Calolziocorte	Istruzione e Formazione Professionale	Tecnico Commerciale delle Vendite	12	2	0	10	1	9	0	9
			12	2	0	10	1	9	0	9
Istituto PARINI Lecco	Istruzione e Formazione Professionale	Tecnico dei servizi d'impresa	17	9	0	8	0	8	0	8
			17	9	0	8	0	8	0	8
Istituto MARCO POLO Lecco	Istruzione e Formazione Professionale	Tecnico per l'automazione industriale	0	0	0	0	0	0	0	0
			0	0	0	0	0	0	0	0
Istituto BERTACCHI Lecco	Istruzione e Formazione Professionale	Tecnico dei servizi di animazione turistico-sportiva e del tempo libero	35	0	0	35	0	35	0	35
			35	0	0	35	0	35	0	35
Istituto FIOCCHI Lecco	Istruzione e Formazione Professionale	Tecnico per l'automazione industriale	25	2	2	21	9	12	0	12
		Tecnico per l'automazione industriale serale	0	0	0	0	0	0	0	0
			25	2	2	21	9	12	0	12
C.F.P. Alberghiero di Casargo A.P.A.F.	Istruzione e Formazione Professionale	tecnico dei servizi di sala e bar	13	0	0	13	1	12	0	12
		tecnico di cucina	24	0	0	24	0	24	0	24
	Istruzione e Formazione Professionale	tecnico della trasformazione agroalimentare	10	0	0	10	0	10	0	10
			47	0	0	47	1	46	0	46
C.F.P. Clerici Lecco	Istruzione e Formazione Professionale	tecnico dei servizi di impresa	7	1	0	6	1	5	2	3
		tecnico edile (sistema duale)	6	0	0	6	0	6	1	5
			13	1	0	12	1	11	3	8

Esiti quarti anni IeFP a.s. 2018/2019

Istituto Superiore/CFP	Tipologia	Diploma Professionale IV anno	Iscritti a.s. 2018/2019	ritirati	in apprendi stato	scrutinati	non ammessi	ammessi	non promossi	promossi
C.F.P. Clerici Merate	Istruzione e Formazione Professionale	Tecnico di cucina	18	1	0	17	0	17	1	16
	Istruzione e Formazione Professionale	Tecnico per l'automazione industriale	0	0	0	0	0	0	0	0
			18	1	0	17	0	17	1	16
C.F.P. Aldo Moro Valmadrera	Istruzione e Formazione Professionale	Tecnico di cucina	15	0	0	15	2	13	0	13
	Istruzione e Formazione Professionale	Tecnico del legno	5	0	0	5	0	5	0	5
	Istruzione e Formazione Professionale	Tecnico di impianti termici	4	1	0	3	0	3	0	3
	Istruzione e Formazione Professionale	Tecnico per l'automazione industriale	1	0	0	1	0	1	0	1
			25	1	0	24	2	22	0	22
C.F.P. POLIVALENTE Lecco - Consorzio Consolida soc. coop. soc.	Istruzione e Formazione Professionale	Tecnico grafico	7	1	0	6	0	6	0	6
	Istruzione e Formazione Professionale	Tecnico agricolo	9	1	0	8	0	8	0	8
			16	2	0	14	0	14	0	14
C.F.P. Fondazione ENAIP LOMBARDIA Lecco	Istruzione e Formazione Professionale	Tecnico riparatore dei veicoli a motore	22	1	0	21	0	21	1	20
	Istruzione e Formazione Professionale	Tecnico della trasformazione agroalimentare	16	1	0	15	0	15	1	14
	Istruzione e Formazione Professionale	Tecnico agricolo	15	1	0	14	1	13	0	13
			53	3	0	50	1	49	2	47
TOTALE ISTITUTI SUPERIORI STATALI			89	13	2	74	10	64	0	64
TOTALE CFP			172	8	0	164	5	159	6	153
TOTALE GENERALE			261	21	2	238	15	223	6	217

Fonte: dati pervenuti dagli Istituti Superiori e dai C.F.P.