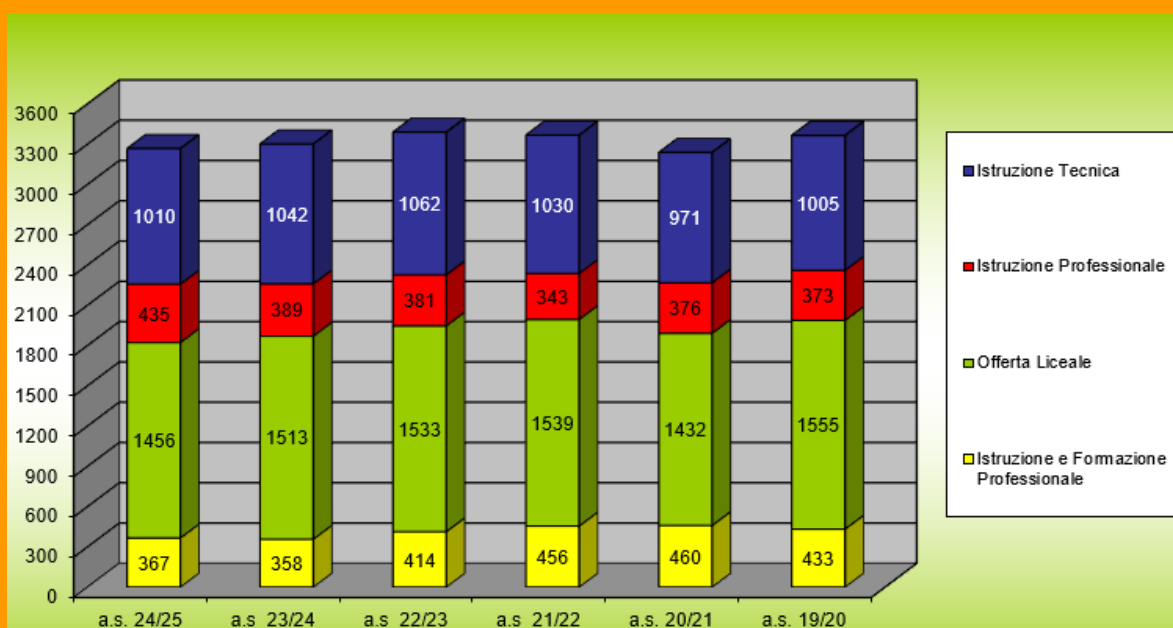




FOCUS sulle iscrizioni alle CLASSI PRIME degli ISTITUTI SUPERIORI e dei CENTRI DI FORMAZIONE PROFESSIONALE nella Provincia di Lecco

Anno scolastico e formativo 2024/2025



Provincia di Lecco
Direzione Organizzativa VI
Lavoro e Centri per l'Impiego
Servizio Istruzione Formazione Professionale

Fonte dati:
Istituti Superiori Statali
Centri di Formazione Professionale
Istituti Superiori Paritari

Febbraio 2024

**FOCUS
sulle iscrizioni alle CLASSI PRIME
degli ISTITUTI SUPERIORI
e dei CENTRI DI FORMAZIONE
PROFESSIONALE
nella Provincia di Lecco**

Anno scolastico e formativo 2024/2025

Questo **Focus** è il documento di monitoraggio e di analisi delle richieste di iscrizione alle classi prime degli Istituti Superiori e dei Centri di Formazione Professionale della Provincia di Lecco per l'anno scolastico 2024/2025, che si sono concluse il 10 febbraio 2024.

E' costruito sulla base dei dati ufficiali messi a disposizione dai Centri di Formazione Professionale e dagli Istituti Superiori Statali e Paritari.

Il suo scopo è di fornire elementi utili per monitorare l'evoluzione delle preferenze degli studenti e per valutare il gradimento dei percorsi previsti nel piano dell'offerta formativa provinciale.

Il Focus prende in esame le richieste di iscrizione alle classi prime alla data del 10 febbraio 2024, nella fase precedente l'accettazione definitiva delle singole richieste da parte degli Istituti Superiori/CFP prescelti, e si compone di due parti:

- la prima, di carattere generale, presenta i dati complessivi, messi anche in relazione con le rilevazioni delle precedenti annualità;
- la seconda parte, di carattere analitico, espone i dati di dettaglio delle richieste di iscrizione ai singoli percorsi di studio offerti dagli Istituti Superiori e dai Centri di Formazione Professionale del territorio.

I NUMERI

3268 gli studenti che hanno richiesto di frequentare un Istituto Superiore o un CFP della provincia di Lecco

14 gli Istituti Superiori Statali

6 gli Istituti Superiori Paritari

7 i Centri di Formazione Professionale

58 gli indirizzi di studio e i percorsi formativi offerti dagli Istituti Superiori Statali:

22 indirizzi liceali

22 indirizzi di istruzione tecnica

9 indirizzi di istruzione professionale

5 percorsi di istruzione e formazione professionale (leFP)

37 i percorsi triennali/quadriennali di formazione professionale offerti dai Centri di Formazione Professionale

16 gli indirizzi di studio offerti dagli Istituti Superiori Paritari:

8 indirizzi liceali

5 indirizzi di istruzione tecnica

3 indirizzi di istruzione professionale

Complessivamente le richieste di iscrizione alle classi prime delle scuole secondarie di secondo grado e dei centri di formazione professionale sono state **3268**, con un decremento di 34 unità rispetto all'anno precedente.

Sono **2738** (83,8%) gli studenti che hanno scelto le scuole statali, **181** (5,5%) le scuole paritarie, **349** (10,7%) i centri di formazione professionale.

Il **44,6%** degli studenti si è orientato sui **licei**, il **30,9%** sugli **istituti tecnici**, il **13,3%** sugli **istituti professionali** e l'**11,2%** sui percorsi di **istruzione e formazione professionale**.

Il confronto con l'anno precedente mette in evidenza una diminuzione delle richieste di iscrizione agli indirizzi tecnici (-0,7%) e liceali (-1,2%).

Invece si registra un lieve aumento delle richieste di iscrizione dei professionali (+1,5%) e dei percorsi di leFP (+0,4%).

I LICEI

Il **liceo scientifico**, con un totale di 625 domande di iscrizione (Liceo scientifico, Scienze applicate e Liceo sportivo); è sempre la scelta più gettonata tra i licei (42,9%), ma anche, più in generale, tra tutti gli indirizzi di studio.

Sia il liceo **scientifico** opzione **scienze applicate** che il liceo scientifico **sportivo** vedono un trend di domande in diminuzione, maggiormente attrattivo risulta per questo anno scolastico il liceo scientifico **puro**, con analoghe richieste (n. 246) rispetto allo scorso anno.

Si registra una lieve diminuzione delle richieste per il liceo delle **scienze umane** (4 iscrizioni in meno rispetto allo scorso anno), in crescita la sua opzione **economico sociale**, che passa da 212 a 232 domande complessive.

Domande in leggera diminuzione per il liceo **artistico** e **classico**, mentre in crescita sono quelle per il liceo **linguistico** e **musicale**.

GLI ISTITUTI TECNICI

Tra gli istituti tecnici, **amministrazione finanza e marketing** e **informatica e telecomunicazioni** si confermano gli indirizzi di maggiore interesse. Le richieste per questi due indirizzi corrispondono infatti, rispettivamente, al 31,5% e al 19,4% delle domande di iscrizione a un istituto tecnico.

Un aumento rispetto allo scorso anno è registrato dall'indirizzo **Elettronica ed Elettrotecnica** (+2,1%).

GLI ISTITUTI PROFESSIONALI

Si rileva un aumento delle richieste di iscrizione agli istituti professionali rispetto al precedente anno (+46).

L'indirizzo **servizi per la sanità e l'assistenza sociale** resta sempre il più attrattivo, registrando il 30,5% delle richieste di iscrizione a un indirizzo professionale. Seguono **industria e artigianato per il made in Italy** con il 14,4% e **manutenzione e assistenza tecnica** con il 13,7%.

I PERCORSI DI ISTRUZIONE E FORMAZIONE PROFESSIONALE NEGLI ISTITUTI SUPERIORI STATALI E NEI CFP - CENTRI DI FORMAZIONE PROFESSIONALE

Si rileva una netta diminuzione delle richieste di iscrizione ai percorsi di **leFP** erogati in regime sussidiario dagli Istituti Superiori. Si è passati da 55 alunni dello scorso anno a 18 alunni su 4 percorsi di **leFP**.

Per quanto attiene ai **CFP**, si registra un moderato aumento delle richieste di iscrizione, passando da 303 alunni iscritti a 349.

Per l'anno 2024/2025 è stato attivato un nuovo percorso di istruzione professionale: **Operatore agricolo gestione allevamenti - Curvatura Op. Casaro d'Alpeggio** presso il C.F.P. Alberghiero di Casargo A.P.A.F. che ha registrato una risposta positiva con un totale di n. 7 iscritti.

GLI ISTITUTI PARITARI

Le iscrizioni agli **Istituti Paritari** sono in aumento (+1%) passando da 150 alunni a 181 alunni iscritti. In generale, l'aumento ha riguardato i seguenti indirizzi: il liceo linguistico, il liceo delle scienze umane opzione economico sociale, l'istituto tecnico grafica e comunicazione e trasporti e logistica.

I PROSSIMI ADEMPIMENTI:

Si sono concluse il **10 febbraio** le procedure di iscrizione alle scuole di ogni ordine e grado, comprese le iscrizioni ai percorsi di leFP (Istruzione e Formazione Professionale) erogati dai Centri di Formazione Professionale, per l'anno scolastico e formativo 2024/2025, svolte attraverso la procedura *online* attivata dal MIUR.

Sono in corso le operazioni di accettazione e/o smistamento in carico alle scuole destinatarie delle iscrizioni per consentire alle Istituzioni Scolastiche e all'Ufficio Scolastico di eseguire le operazioni connesse alla determinazione dell'organico di diritto.

Le domande di iscrizione sono accolte entro il limite massimo dei posti complessivamente disponibili nella singola istituzione scolastica, definito sulla base delle risorse di organico e dei piani di utilizzo degli edifici scolastici.

La scuola che non abbia modo di accogliere una domanda, provvederà a smistarla ad altro Istituto, rispettando le preferenze indicate dalla famiglia.

In allegato il **Comunicato stampa del MIUR** del 12 febbraio, concernente i primi dati nazionali elaborati alla chiusura delle iscrizioni.

Si è registrata una lieve diminuzione delle iscrizioni a livello provinciale e nazionale per quanto concerne la scelta degli **indirizzi liceali**. Queste le percentuali:

	Anno 2020	Anno 2021	Anno 2022	Anno 2023	Anno 2024
dato nazionale	56,3%	57,8%	56,6%	57,1%	55,6%
dato provinciale	44,2%	45,7%	45,2%	45,8%	44,6%

In linea invece il dato sulle scelte degli **istituti tecnici**:

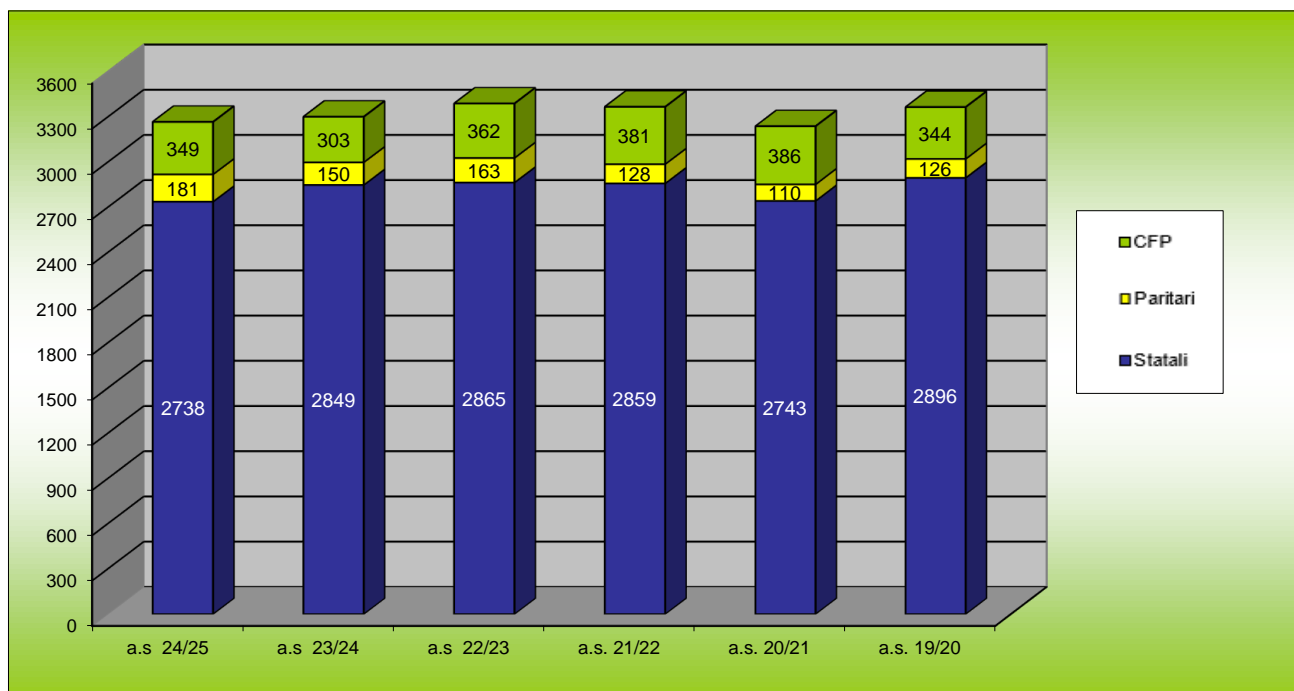
	Anno 2021	Anno 2022	Anno 2023	Anno 2024
dato nazionale	30,3%	30,7%	30,9%	31,6%
dato provinciale	30,6%	31,3%	31,6%	30,9%

Si conferma il divario tra il **dato nazionale** e quello **provinciale** sulle scelte degli **istituti professionali**, compresi i percorsi triennali di leFP: a **livello provinciale** si attesta al **24,5%** (+1,9% rispetto al precedente anno) mentre, a **livello nazionale**, si attesta al **12,7%** (+0,6% rispetto al precedente anno).

La seguente tabella si riferisce agli studenti attualmente iscritti alle classi terze delle scuole secondarie di primo grado, sia della provincia di Lecco che delle province limitrofe, che hanno scelto di seguire il percorso di studi superiori in una scuola secondaria di secondo grado o in un CFP della provincia di Lecco.

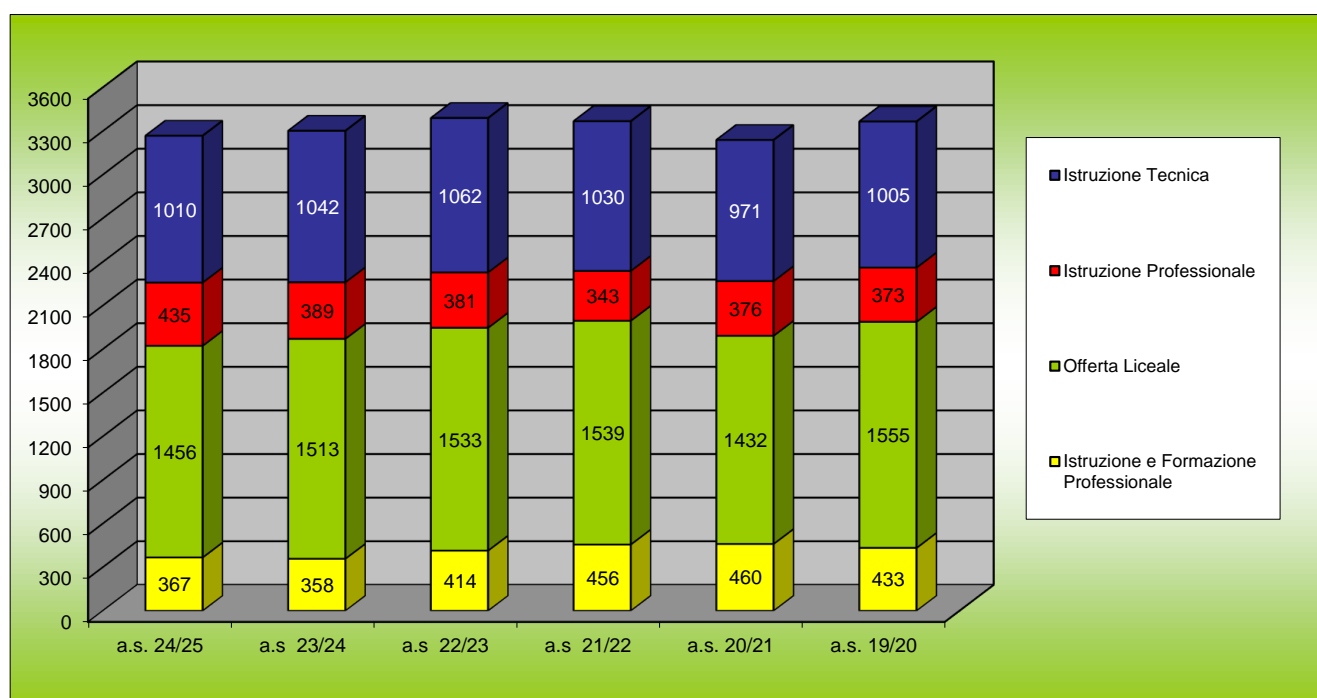
Richieste di iscrizione alle classi prime delle scuole secondarie di secondo grado						
Natura giuridica delle scuole	Richieste pervenute alla data di chiusura delle iscrizioni <i>on line</i>					
	a.s. 24/25	a.s. 23/24	a.s. 22/23	a.s. 21/22	a.s. 20/21	a.s. 19/20
Istituti Superiori Statali	2738	2849	2865	2859	2743	2896
	83,8%	86,3%	84,5%	84,9%	84,7%	86,0%
Istituti Superiori Paritari	181	150	163	128	110	126
	5,5%	4,5%	4,8%	3,8%	3,4%	3,7%
Centri di Formazione Professionale	349	303	362	381	386	344
	10,7%	9,2%	10,7%	11,3%	11,9%	10,2%
Totale richieste di iscrizione alle classi prime*	3268	3302	3390	3368	3239	3366

*Il dato include i riorientamenti e le iscrizioni extra sistema.

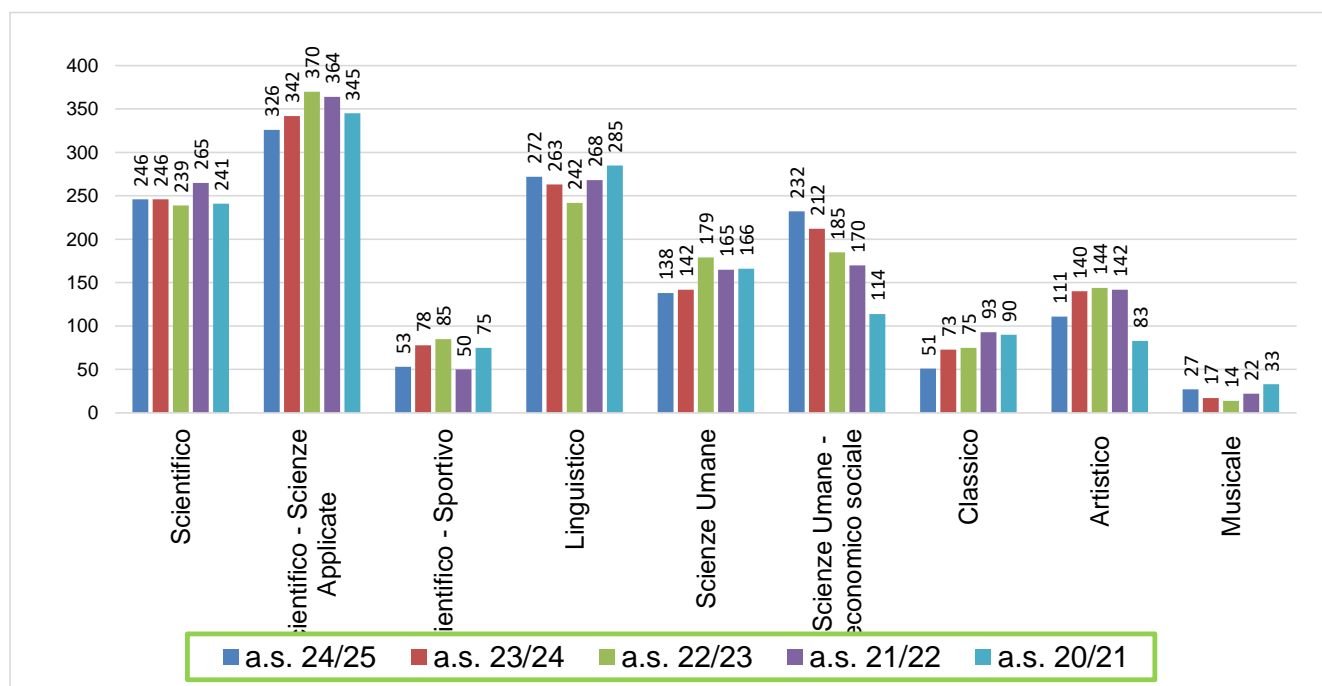


Richieste di iscrizione complessive per tipologia di percorso

Tipologia percorsi	Richieste di iscrizione					
	a.s. 24/25	a.s. 23/24	a.s. 22/23	a.s. 21/22	a.s. 20/21	a.s. 19/20
Istruzione e Formazione Professionale	367	358	414	456	460	433
	11,2%	10,8%	12,2%	13,5%	14,2%	12,9%
Offerta Liceale	1456	1513	1533	1539	1432	1555
	44,6%	45,8%	45,2%	45,7%	44,2%	46,2%
Istruzione Professionale	435	389	381	343	376	373
	13,3%	11,8%	11,2%	10,2%	11,6%	11,1%
Istruzione Tecnica	1010	1042	1062	1030	971	1005
	30,9%	31,6%	31,3%	30,6%	30,0%	29,9%
Totale	3268	3302	3390	3368	3239	3366

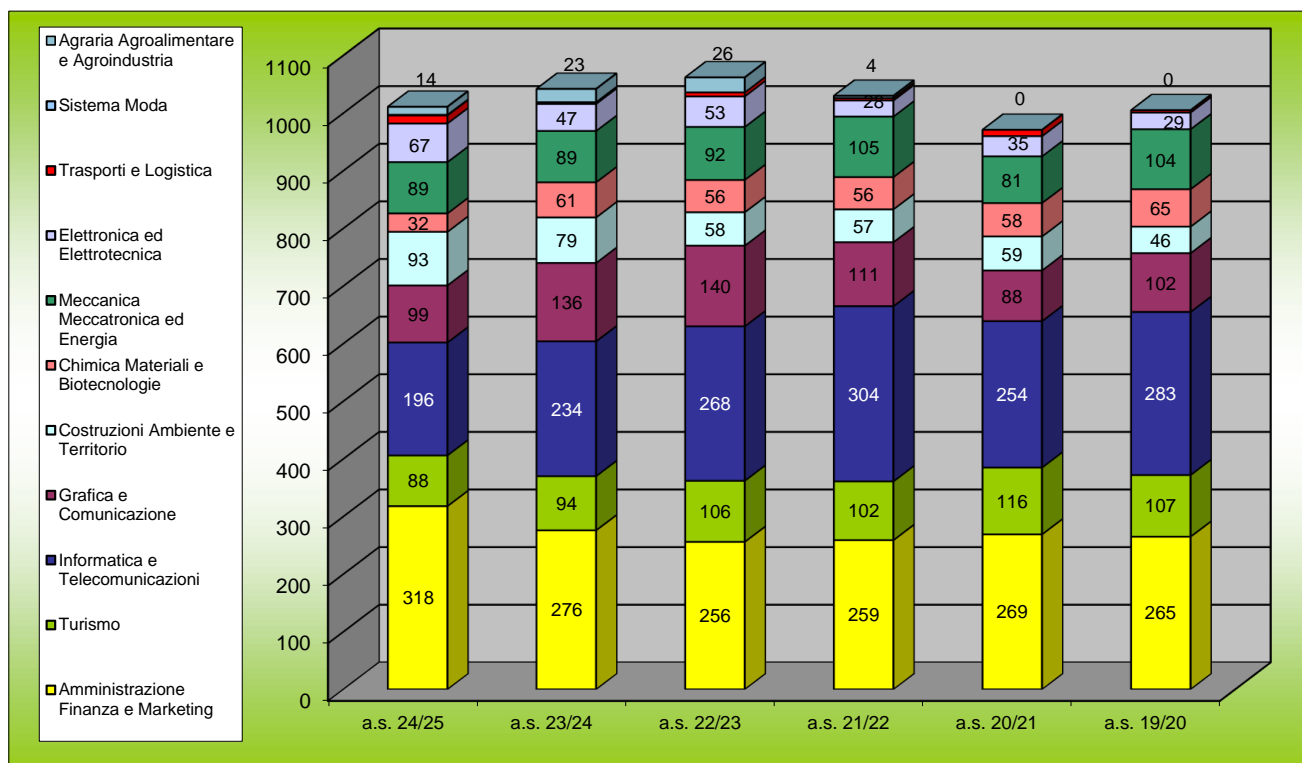


INDIRIZZI LICEALI						
	a.s. 24/25	a.s. 23/24	a.s. 22/23	a.s. 21/22	a.s. 20/21	a.s. 19/20
Scientifico	246	246	239	265	241	271
	16,9%	16,3%	15,6%	17,2%	16,8%	17,4%
Scientifico - Scienze Applicate	326	342	370	364	345	333
	22,4%	22,6%	24,1%	23,7%	24,1%	21,4%
Scientifico - Sportivo	53	78	85	50	75	73
	3,6%	5,2%	5,5%	3,2%	5,2%	4,7%
Linguistico	272	263	242	268	285	354
	18,7%	17,4%	15,8%	17,4%	19,9%	22,8%
Scienze Umane	138	142	179	165	166	160
	9,5%	9,4%	11,7%	10,7%	11,6%	10,3%
Scienze Umane - economico sociale	232	212	185	170	114	132
	15,9%	14,0%	12,1%	11,0%	8,0%	8,5%
Classico	51	73	75	93	90	75
	3,5%	4,8%	4,9%	6,0%	6,3%	4,8%
Artistico	111	140	144	142	83	125
	7,6%	9,3%	9,4%	9,2%	5,8%	8,0%
Musicale	27	17	14	22	33	32
	1,9%	1,1%	0,9%	1,4%	2,3%	2,1%
Totale richieste di iscrizione alle classi prime dei licei	1456	1513	1533	1539	1432	1555

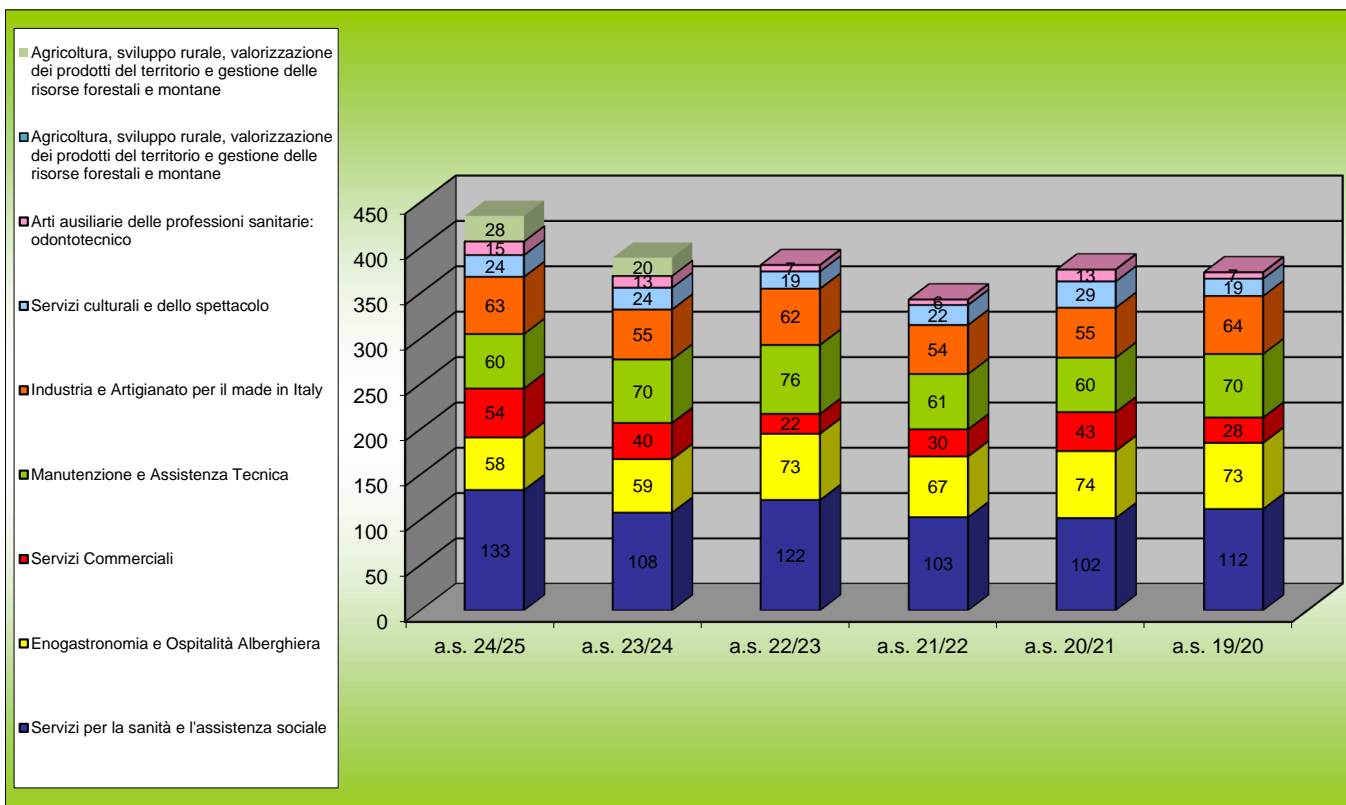


Istituti Superiori che hanno attivato l'indirizzo di Liceo Scientifico - Scienze Applicate	Focus sulle richieste di iscrizione al Liceo Scientifico Opzione SCIENZE APPLICATE					
	a.s. 24/25	a.s. 23/24	a.s. 22/23	a.s. 21/22	a.s. 20/21	a.s. 19/20
Liceo Scientifico AGNESI di Merate	101	99	121	124	90	98
Liceo Scientifico GRASSI di Lecco	80	81	115	89	68	95
I.I.S. BACHELET di Oggiono	107	99	58	54	73	64
I.I.S. ROTA di Calolziocorte		26	25	31	48	28
I.I.S. BADONI di Lecco	25	26	37	58	54	40
Liceo Paritario LEOPARDI di Lecco	13	11	14	8	12	8
Totale richieste di iscrizione alle classi prime dei Licei Scientifici - opzione Scienze Applicate	326	342	370	364	345	333

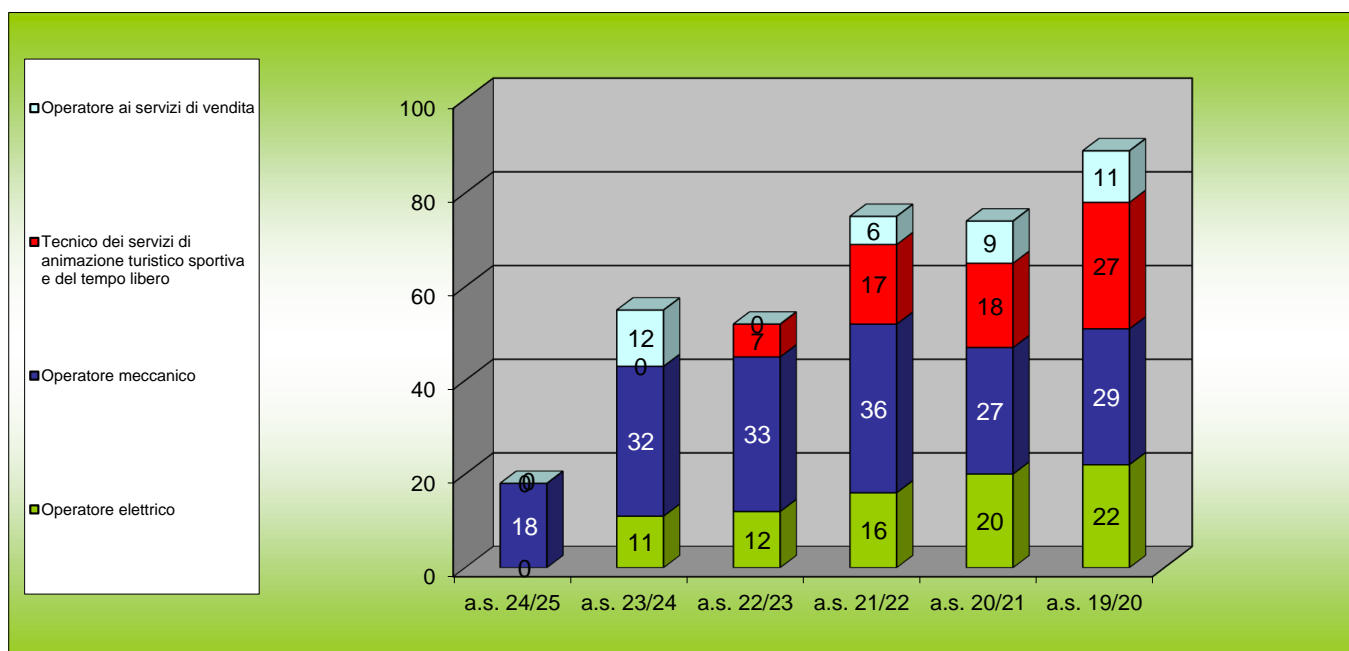
INDIRIZZI DI ISTRUZIONE TECNICA	Richieste di iscrizione					
	a.s. 24/25	a.s. 23/24	a.s. 22/23	a.s. 21/22	a.s. 20/21	a.s. 19/20
Amministrazione Finanza e Marketing	318	276	256	259	269	265
	31,5%	26,5%	24,1%	25,1%	27,7%	26,4%
Turismo	88	94	106	102	116	107
	8,7%	9,0%	10,0%	9,9%	11,9%	10,6%
Informatica e Telecomunicazioni	196	234	268	304	254	283
	19,4%	22,5%	25,2%	29,5%	26,2%	28,2%
Grafica e Comunicazione	99	136	140	111	88	102
	9,8%	13,1%	13,2%	10,8%	9,1%	10,1%
Costruzioni Ambiente e Territorio	93	79	58	57	59	46
	9,2%	7,6%	5,5%	5,5%	6,1%	4,6%
Chimica Materiali e Biotecnologie	32	61	56	56	58	65
	3,2%	5,9%	5,3%	5,4%	6,0%	6,5%
Meccanica Meccatronica ed Energia	89	89	92	105	81	104
	8,8%	8,5%	8,7%	10,2%	8,3%	10,3%
Elettronica ed Elettrotecnica	67	47	53	28	35	29
	6,6%	4,5%	5,0%	2,7%	3,6%	2,9%
Trasporti e Logistica	14	3	7	4	11	4
	1,4%	0,3%	0,7%	0,4%	1,1%	0,4%
Agraria Agroalimentare e Agroindustria	14	23	26	4	0	0
	1,4%	2,2%	2,4%	0,4%	0,0%	0,0%
Totale richieste di iscrizione alle classi prime degli Istituti Tecnici	1010	1042	1062	1030	971	1005



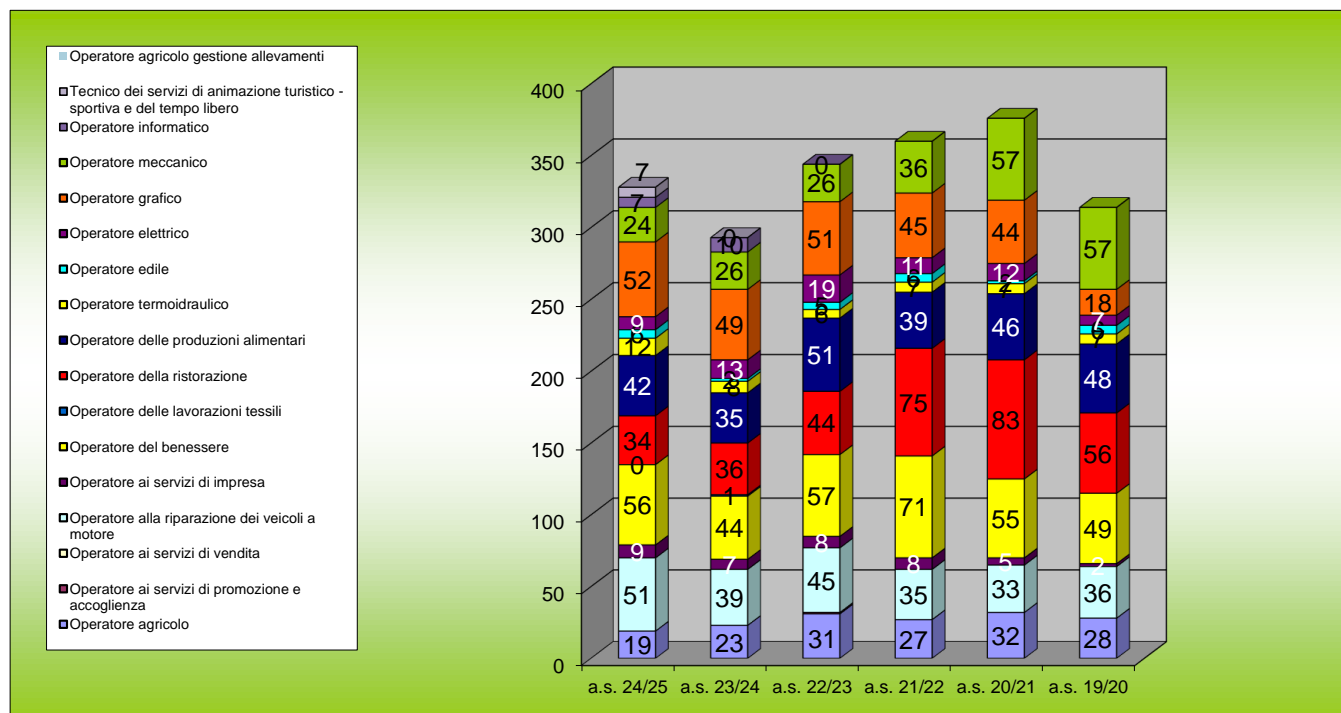
PERCORSI DI ISTRUZIONE PROFESSIONALE	Richieste di iscrizione					
	a.s. 24/25	a.s. 23/24	a.s. 22/23	a.s. 21/22	a.s. 20/21	a.s. 19/20
Servizi per la sanità e l'assistenza sociale	133 30,57%	108 27,76%	122 32,0%	103 30,0%	102 27,1%	112 30,0%
Enogastronomia e Ospitalità Alberghiera	58 13,33%	59 15,17%	73 19,2%	67 19,5%	74 19,7%	73 19,6%
Servizi Commerciali	54 12,41%	40 10,28%	22 5,8%	30 8,7%	43 11,4%	28 7,5%
Manutenzione e Assistenza Tecnica	60 13,79%	70 17,99%	76 19,9%	61 17,8%	60 16,0%	70 18,8%
Industria e Artigianato per il made in Italy	63 14,48%	55 14,14%	62 16,3%	54 15,7%	55 14,6%	64 17,2%
Servizi culturali e dello spettacolo	24 5,52%	24 6,17%	19 5,0%	22 6,4%	29 7,7%	19 5,1%
Arti ausiliarie delle professioni sanitarie: odontotecnico	15 3,45%	13 3,34%	7 1,8%	6 1,7%	13 3,5%	7 1,9%
Agricoltura, sviluppo rurale, valorizzazione dei prodotti del territorio e gestione delle risorse forestali e montane	28 6,44%	20 5,14%				
Totale richieste di iscrizione alle classi prime negli Istituti Professionali	435	389	381	343	376	373



PERCORSI DI leFP negli Istituti Superiori Statali	Richieste di iscrizione					
	a.s. 24/25	a.s. 23/24	a.s. 22/23	a.s. 21/22	a.s. 20/21	a.s. 19/20
Operatore elettrico	0	11	12	16	20	22
	0,0%	20,0%	23,1%	21,3%	27,0%	24,7%
Operatore meccanico	18	32	33	36	27	29
	100,0%	58,2%	63,5%	48,0%	36,5%	32,6%
Tecnico dei servizi di animazione turistico sportiva e del tempo libero	0	0	7	17	18	27
	0,0%	0,0%	13,5%	22,7%	24,3%	30,3%
Operatore ai servizi di vendita	0	12	0	6	9	11
	0,0%	21,8%	0,0%	8,0%	12,2%	12,4%
Totale richieste di iscrizione alle classi prime dei percorsi di leFP degli Istituti Superiori	18	55	52	75	74	89



PERCORSI DI IeFP nei Centri di Formazione Professionale	Richieste di iscrizione					
	a.s. 24/25	a.s. 23/24	a.s. 22/23	a.s. 21/22	a.s. 20/21	a.s. 19/20
Operatore agricolo	19 5,4%	23 7,6%	31 8,6%	27 7,1%	32 8,3%	28 8,1%
Operatore ai servizi di promozione e accoglienza	0 0,0%	0 0,0%	0 0,0%	0 0,0%	0 0,0%	1 0,3%
Operatore ai servizi di vendita	0 0,0%	0 0,0%	0 0,0%	0 0,0%	0 0,0%	0 0,0%
Operatore alla riparazione dei veicoli a motore	51 14,6%	39 12,9%	45 12,4%	35 9,2%	33 8,5%	36 10,5%
Operatore ai servizi di impresa	9 2,6%	7 2,3%	8 2,2%	8 2,1%	5 1,3%	2 0,6%
Operatore del benessere	56 16,0%	44 14,5%	57 15,7%	71 18,6%	55 14,2%	49 14,2%
Operatore del legno	13 3,7%	6 2,0%	5 1,4%	11 2,9%	9 2,3%	7 2,0%
Operatore delle lavorazioni tessili	0 0,0%	0 0,0%	0 0,0%	0 0,0%	1 0,3%	0 0,0%
Operatore della ristorazione	34 9,7%	36 11,9%	44 12,2%	75 19,7%	83 21,5%	56 16,3%
Operatore delle produzioni alimentari	42 12,0%	35 11,6%	51 14,1%	39 10,2%	46 11,9%	48 14,0%
Operatore termoidraulico	12 3,4%	8 2,6%	6 1,7%	7 1,8%	7 1,8%	7 2,0%
Operatore edile	6 1,7%	2 0,7%	5 1,4%	6 1,6%	2 0,5%	6 1,7%
Operatore elettrico	9 2,6%	13 4,3%	19 5,2%	11 2,9%	12 3,1%	7 2,0%
Operatore grafico	52 14,9%	49 16,2%	51 14,1%	45 11,8%	44 11,4%	18 5,2%
Operatore informatico	9 2,6%	7 2,3%	7 1,9%	10 2,6%	inserito con O.F. 2021/2022	
Operatore meccanico	24 6,9%	26 8,6%	26 7,2%	36 9,4%	57 14,8%	57 16,6%
Tecnico dei servizi di animazione turistico - sportiva e del tempo libero	6 1,7%	8 2,6%	7 1,9%	inserito con O.F. 2022/2023		
Operatore agricolo gestione allevamenti	7 2,0%	inserito con O.F. 2024/2025				
Totale richieste di iscrizione alle classi prime dei percorsi di IeFP nei CFP	349	303	362	381	386	344



Istituto Superiore / C.F.P.	Tipologia	Indirizzo	Articolazione	Iscritti a.s. 2024/25	Iscritti a.s. 2023/24	Iscritti a.s. 2022/23	Iscritti a.s. 2021/22	Iscritti a.s. 2020/21	Iscritti a.s. 2019/20
				febbraio 2024	febbraio 2023	febbraio 2022	gennaio 2021	gennaio 2020	gennaio 2019
Istituto GREPPI Monticello Brianza	Istituto Tecnico	chimica, materiali e biotecnologie		15	33	28	30	31	36
	Istituto Tecnico	informatica e telecomunicazioni	informatica	42	72	74	83	83	70
	Liceo	linguistico		85	76	60	74	78	73
	Liceo	delle scienze umane		58	67	83	74	81	83
	Liceo	delle scienze umane	economico sociale	90	91	61	64	28	35
				290 10,6%	339 11,9%	306 10,7%	325 11,4%	301 11,0%	297 10,3%
Liceo AGNESI Merate	Liceo	scientifico	scienze applicate	101	99	121	124	90	98
	Liceo	linguistico		41	43	49	52	43	57
	Liceo	scientifico		80	91	82	96	83	106
				222 8,1%	233 8,2%	252 8,8%	272 9,5%	216 7,9%	261 9,0%
Istituto VIGANO' Merate	Istituto Tecnico	grafica e comunicazione		30	57	63	48	42	53
	Istituto Tecnico	turismo		26	29	23	23	23	37
	Istituto Tecnico	informatica e telecomunicazioni	informatica	71	56	61	75	65	81
	Istituto Tecnico	amministrazione, finanza e marketing		105	90	76	102	100	92
	Istruzione Tecnica	Elettronica ed elettrotecnica	Elettronica	37	22	24	inserito con Offerta Formativa 2022/2023		
				269 9,8%	254 8,9%	247 8,6%	248 8,7%	230 8,4%	263 9,1%
Istituto FUMAGALLI Casatenovo	Istituto Professionale	enogastronomia e ospitalita' alberghiera		58	59	73	67	74	73
	Istituto Professionale	Agricoltura, sviluppo rurale, valorizzazione dei prodotti del territorio e gestione delle risorse forestali e montane		28	inserito con Offerta Formativa 2023/2024				
	Istituto Professionale	servizi per la sanità e l'assistenza sociale		40	39	38	23	31	34
				126 4,6%	118 4,1%	111 3,9%	91 3,2%	117 4,3%	114 3,9%
Liceo MANZONI Lecco	Liceo	classico		47	68	65	85	87	71
	Liceo	linguistico		94	90	87	106	106	152
				141 5,1%	158 5,5%	152 5,3%	191 6,7%	193 7,0%	223 7,7%

Istituto Superiore / C.F.P.	Tipologia	Indirizzo	Articolazione	febbraio 2024	febbraio 2023	febbraio 2022	gennaio 2021	gennaio 2020	gennaio 2019
Liceo MEDARDO ROSSO Lecco	Istituto Tecnico	costruzioni, ambiente e territorio		45	47	40	34	32	20
	Liceo	artistico		111	140	144	142	83	125
				156	187	184	176	115	145
				5,7%	6,6%	6,4%	6,2%	4,2%	5,0%
Istituto BERTACCHI Lecco	Istruzione e Formazione Professionale	tecnico dei servizi di animazione turistico sportiva e del tempo libero			0	7	17	18	27
	Liceo	delle scienze umane		53	49	68	55	44	52
	Liceo	delle scienze umane	economico sociale	66	67	64	58	65	50
	Istituto Professionale	servizi per la sanità e l'assistenza sociale		89	65	82	76	71	78
	Istituto Professionale	servizi culturali e dello spettacolo		24	24	19	22	29	19
				232	205	240	228	227	226
			8,5%	7,2%	8,4%	8,0%	8,3%	7,8%	
Istituto PARINI Lecco	Istituto Tecnico	turismo		62	57	63	67	86	43
	Istituto Tecnico	amministrazione, finanza e marketing		96	103	93	89	65	65
	Istituto Professionale	servizi commerciali		50	36	20	25	31	21
				208	196	176	181	182	129
			7,6%	6,9%	6,1%	6,3%	6,6%	4,5%	
Istituto BADONI Lecco	Istituto Tecnico	informatica e telecomunicazioni		67	88	101	117	82	109
	Istituto Tecnico	elettronica ed elettrotecnica		30	25	29	28	35	29
	Istituto Tecnico	meccatronica ed energia		74	74	72	82	61	79
	Liceo	scientifico	scienze applicate	25	26	37	58	54	40
				196	213	239	285	232	257
			7,2%	7,5%	8,3%	10,0%	8,5%	8,9%	

Istituto Superiore / C.F.P.	Tipologia	Indirizzo	Articolazione	febbraio 2024	febbraio 2023	febbraio 2022	gennaio 2021	gennaio 2020	gennaio 2019
Istituto FIOCCHI Lecco	Istruzione e Formazione Professionale	operatore meccanico	Lavorazioni meccanica, per asportazione e deformazione	18	24	22	26	19	11
	Istruzione e Formazione Professionale	operatore elettrico	Installaz./manutenz. di impianti elettrici industriali e del terziario	0	11	8	16	12	17
	Istituto Tecnico	chimica, materiali e biotecnologie ambientali		17	28	28	26	27	29
	Istituto Tecnico	grafica e comunicazione		56	73	72	59	46	49
	Istituto Professionale	industria e artigianato per il Made in Italy		63	55	62	54	55	64
	Istituto Professionale	manutenzione e assistenza tecnica		41	60	65	51	47	54
					195	251	257	232	206
				7,1%	8,8%	9,0%	8,1%	7,5%	7,7%
Liceo GRASSI Lecco	Liceo	scientifico	scienze applicate	80	81	115	89	68	95
	Liceo	musicale e coreutico	musicale	27	17	14	22	33	32
	Liceo	scientifico		63	75	83	87	83	87
				170	173	212	198	184	214
				6,2%	6,1%	7,4%	6,9%	6,7%	7,4%
Istituto BACHELET Oggiono	Liceo	scientifico	scienze applicate	107	99	58	54	73	64
	Liceo	scientifico		51	39	55	39	36	34
	Liceo	scientifico	sportivo	28	52	62	37	55	51
	Liceo	linguistico		35	43	37	29	50	62
	Istituto Tecnico	amministrazione, finanza e marketing		61	36	45	34	50	54
					282	269	257	193	264
				10,3%	9,4%	9,0%	6,8%	9,6%	9,2%

Istituto Superiore / C.F.P.	Tipologia	Indirizzo	Articolazione	febbraio 2024	febbraio 2023	febbraio 2022	gennaio 2021	gennaio 2020	gennaio 2019
Istituto MARCO POLO Colico	Istruzione e Formazione Professionale	operatore meccanico	Lavorazioni meccanica, per asportazione e deformazione	0	8	11	10	8	18
	Istruzione e Formazione Professionale	operatore elettrico	Installaz./manutenz. di impianti elettrici civili	0	0	4	0	8	5
	Istituto Professionale	manutenzione e assistenza tecnica		19	10	11	10	13	16
	Istituto Tecnico	informatica e telecomunicazioni		16	18	32	29	24	23
	Istituto Tecnico	turismo		0	8	20	12	7	27
	Istituto Tecnico	meccanica, mecatronica ed energia		15	15	20	23	20	25
	Istruzione Tecnica	Agraria, agroalimentare e agroindustria	Gestione dell'ambiente e del territorio	14	19	24	inserito con Offerta Formativa 2022/2023		
			64	78	122	84	81	117	
			2,3%	2,7%	4,3%	2,9%	3,0%	4,0%	

Istituto Superiore ROTA Calolziocorte	Istruzione e Formazione Professionale	operatore ai servizi di vendita		0	12	0	6	9	11
	Liceo	scientifico	scienze applicate		26	25	31	48	28
	Liceo	scientifico		43	21	2	15	17	16
	Liceo	scienze umane		27	26	28	36	41	25
	Liceo	scienze umane	economico sociale	28	30	19	21	10	25
	Istituto Tecnico	costruzioni, ambiente e territorio		48	32	18	23	27	26
	Istituto Tecnico	amministrazione, finanza e marketing		41	28	18	23	43	30
			187	175	110	155	195	161	
			6,8%	6,1%	3,8%	5,4%	7,1%	5,6%	

Liceo Paritario LEOPARDI Lecco	Liceo	liceo classico		4	5	10	8	3	4
	Liceo	liceo scientifico		9	12	7	14	5	8
	Liceo	liceo scientifico	scienze applicate	13	11	14	8	12	17
			26	28	31	30	20	29	
			14,4%	18,7%	19,0%	23,4%	18,2%	23,0%	

Istituto Superiore / C.F.P.	Tipologia	Indirizzo	Articolazione	febbraio 2024	febbraio 2023	febbraio 2022	gennaio 2021	gennaio 2020	gennaio 2019
C.F.P. Fondazione CLERICI Merate	Istruzione e Formazione Professionale	operatore meccanico	lavorazioni meccanica, per asportazione e deformazione	11	11	12	15	25	22
	Istruzione e Formazione Professionale	operatore elettrico	Installazione e cablaggio di componenti elettrici, elettronici e fluidici	1	11	5	3	4	0
	Istruzione e Formazione Professionale	operatore delle produzioni alimentari	lavorazione e produzione di pasticceria, pasta e prodotti da forno	8	5	6	4	10	8
	Istruzione e Formazione Professionale	operatore della ristorazione	preparazione degli alimenti e allestimento piatti	5	6	7	6	10	7
	Istruzione e Formazione Professionale	operatore informatico		9	7	7	10	inserito con Offerta Formativa 2021/2022	
					34	40	37	38	49
				9,7%	13,2%	10,2%	10,0%	12,7%	10,8%
C.F.P. Fondazione CLERICI - via Mazzucconi / Baracca Lecco	Istruzione e Formazione Professionale	operatore ai servizi di impresa		9	7	8	8	5	2
	Istruzione e Formazione Professionale	operatore del benessere	erogazione dei servizi di trattamento estetico	31	14	30	32	20	19
	Istruzione e Formazione Professionale	operatore del benessere	erogazione trattamenti di acconciatura	25	30	27	39	35	30
					65	51	65	79	60
				18,6%	16,8%	18,0%	20,7%	15,5%	14,8%

Istituto Superiore / C.F.P.	Tipologia	Indirizzo	Articolazione	febbraio 2024	febbraio 2023	febbraio 2022	gennaio 2021	gennaio 2020	gennaio 2019
Fondazione Mons. Giulio Parmigiani - C.F.P. ALDO MORO Valmadrera	Istruzione e Formazione Professionale	operatore della ristorazione	preparazione degli alimenti e allestimento piatti	5	7	7	7	17	13
	Istruzione e Formazione Professionale	operatore della ristorazione	allestimento sala e somministrazione piatti e bevande	2	5	4	5	6	5
	Istruzione e Formazione Professionale	percorso personalizzato - operatore della ristorazione	preparazione degli alimenti e allestimento piatti	4	5	7	25	7	7
	Istruzione e Formazione Professionale	operatore del legno		10	3	3	9	9	5
	Istruzione e Formazione Professionale	operatore del legno	design d'arredo	3	3	2	2		
	Istruzione e Formazione Professionale	operatore termoidraulico		12	8	6	7	7	7
	Istruzione e Formazione Professionale	percorso personalizzato - operatore meccanico	lavorazioni meccanica, per asportazione e deformazione	4	5	3	5	5	5
	Istruzione e Formazione Professionale	operatore meccanico	lavorazioni meccanica, per asportazione e deformazione	9	10	10	16	27	30
				49	46	42	76	79	74
				14,0%	15,2%	11,6%	19,9%	20,5%	21,5%

C.F.P. POLIVALENTE Lecco - Consorzio Consolida soc. coop. soc.	Istruzione e Formazione Professionale	percorso personalizzato per operatore grafico (via Zelioli)	impostazione e realizzazione della stampa	8	7	7	7	9	
	Istruzione e Formazione Professionale	percorso personalizzato per operatore grafico (via Grandi)	impostazione e realizzazione della stampa	2	3	0	0	0	0
	Istruzione e Formazione Professionale	operatore grafico	impostazione e realizzazione della stampa	17	17	18	21	22	18
	Istruzione e Formazione Professionale	operatore agricolo - personalizzato	coltivazione di piante erbacee, orticole e legnose in pieno campo e in serra	0	0	0	0	12	10
	Istruzione e Formazione Professionale	operatore agricolo	coltivazione di piante erbacee, orticole e legnose in pieno campo e in serra - costruzione e manutenzione di aree verdi, parchi e giardini	8	15	13	7	inserito con Offerta Formativa 2021/2022	
				35	42	38	35	43	36
				10,0%	13,9%	10,5%	9,2%	11,1%	10,5%

Istituto Superiore / C.F.P.	Tipologia	Indirizzo	Articolazione	febbraio 2024	febbraio 2023	febbraio 2022	gennaio 2021	gennaio 2020	gennaio 2019
C.F.P. Alberghiero di Casargo A.P.A.F. - Agenzia Provinciale per le attività formative	Istruzione e Formazione Professionale	operatore della ristorazione	allestimento sala e somministrazione piatti e bevande	9	1	2	2	11	2
	Istruzione e Formazione Professionale	operatore della ristorazione	preparazione degli alimenti e allestimento piatti	9	12	17	30	32	22
	Istruzione e Formazione Professionale	operatore delle produzioni alimentari	lavorazione e produzione di pasticceria, pasta e prodotti da forno	10	9	17	8	7	8
	Istruzione e Formazione Professionale	operatore ai servizi di promozione e accoglienza		0	0	0	0	0	1
	Istruzione e Formazione Professionale	operatore agricolo gestione allevamenti	curvatura Op. Casaro d'Alpeggio	7	inserito con Offerta Formativa 2024/2025				
				35					
			10,0%	22	36	40	50	33	
				7,3%	9,9%	10,5%	13,0%	9,6%	
C.F.P. Ass.ne LA NOSTRA FAMIGLIA Bosisio Parini	Istruzione e Formazione Professionale	percorso personalizzato - operatore delle produzioni alimentari	lavorazione e produzione di pasticceria, pasta e prodotti da forno	5	8	8	7	10	9
	Istruzione e Formazione Professionale	percorso personalizzato - operatore grafico	impostazione e realizzazione della stampa	14	9	12	11	13	
				19	17	20	18	23	23
			5,4%	5,6%	5,5%	4,7%	6,0%	6,7%	
Fondazione Luigi Clerici - via Grandi Lecco	Istruzione e Formazione Professionale	operatore edile	lavori di rivestimento e intonaco	6	2	5	6	2	6
	Istruzione e Formazione Professionale	operatore grafico	ipermediale	11	13	14	6	inserito con Offerta Formativa 2021/2022	
				17	15	19	12		
			4,9%	5,0%	5,2%	3,1%	0,5%	1,7%	

Istituto Superiore / C.F.P.	Tipologia	Indirizzo	Articolazione	febbraio 2024	febbraio 2023	febbraio 2022	gennaio 2021	gennaio 2020	gennaio 2019
C.F.P. Fondazione ENAIP LOMBARDIA Lecco / Monticello	Istruzione e Formazione Professionale	operatore elettrico	installaz./manutenz. di impianti elettrici civili	8	2	14	8	8	7
	Istruzione e Formazione Professionale	operatore agricolo (c/o sede Monticello B.za)	Coltivazione di piante erbacee, orticole e legnose in pieno campo e in serra - Costruzione e manutenzione di aree verdi, parchi e giardini	11	8	18	20	20	18
	Istruzione e Formazione Professionale	operatore alla riparazione dei veicoli a motore	Manutenzione e riparazione delle parti e dei sistemi meccanici ed elettromeccanici - Riparazione e sostituzione di pneumatici	34	23	28	27	22	27
	Istruzione e Formazione Professionale	operatore alla riparazione dei veicoli a motore	manutenzione e riparazione della carrozzeria	17	16	17	8	11	9
	Istruzione e Formazione Professionale	operatore delle produzioni alimentari	lavorazione e produzione di pasticceria, pasta e prodotti da forno	19	13	20	20	19	23
	Istruzione e Formazione Professionale	operatore meccanico	lavorazioni meccanica, per asportazione e deformazione	0	0	1	inserito con Offerta Formativa 2022/2023		
	Istruzione e Formazione Professionale	Tecnico dei servizi di animazione turistico - sportiva e del tempo libero		6	8	7	inserito con Offerta Formativa 2022/2023		
				95	70	105	83	80	84
				27,2%	23,1%	29,0%	21,8%	20,7%	24,4%

TOTALE ISTITUTI SUPERIORI STATALI	2738	2849	2865	2859	2743	2896
	83,8%	86,3%	84,5%	84,9%	84,7%	86,0%
TOTALE ISTITUTI SUPERIORI PARITARI	181	150	163	128	110	126
	5,5%	4,5%	4,8%	3,8%	3,4%	3,7%
TOTALE CENTRI DI FORMAZIONE PROFESSIONALE	349	303	362	381	386	344
	10,7%	9,2%	10,7%	11,3%	11,9%	10,2%
TOTALE GENERALE*	3268	3302	3390	3368	3239	3366

* Il dato non comprende il numero degli studenti che, al termine dell'anno scolastico, non risulteranno promossi alla classe seconda e che si iscriveranno nuovamente alla classe prima.



Ministero dell'istruzione e del merito

Dipartimento per le risorse umane, finanziarie e strumentali

Direzione Generale per i sistemi informativi e la statistica

Scelta del tempo scuola a.s.2024/2025 – Scuola Primaria

Regione	Tempo scuola			
	24 ore settimanali	27 ore settimanali	Fino a 30 ore settimanali	Tempo pieno per 40 ore
ABRUZZO	4,3%	36,9%	23,2%	35,6%
BASILICATA	2,7%	20,8%	18,3%	58,2%
CALABRIA	5,6%	29,0%	31,2%	34,3%
CAMPANIA	5,3%	50,8%	12,1%	31,8%
EMILIA ROMAGNA	2,6%	17,9%	15,9%	63,6%
FRIULI VENEZIA GIULIA	3,4%	21,6%	23,5%	51,4%
LAZIO	4,4%	20,7%	5,8%	69,0%
LIGURIA	3,7%	17,8%	14,6%	63,9%
LOMBARDIA	2,9%	8,8%	27,8%	60,5%
MARCHE	3,9%	40,9%	12,5%	42,7%
MOLISE	4,2%	12,7%	58,3%	24,9%
PIEMONTE	3,1%	23,8%	9,6%	63,5%
PUGLIA	3,6%	53,1%	13,2%	30,1%
SARDEGNA	4,6%	22,5%	21,8%	51,1%
SICILIA	7,3%	61,9%	11,8%	19,0%
TOSCANA	2,9%	16,4%	15,2%	65,6%
UMBRIA	4,2%	37,8%	19,0%	39,1%
VENETO	3,3%	33,6%	11,9%	51,2%
Totale	4,0%	30,1%	16,3%	49,6%



Ministero dell'istruzione e del merito

Dipartimento per le risorse umane, finanziarie e strumentali

Direzione Generale per i sistemi informativi e la statistica

Scelta del tempo scuola a.s.2024/2025 – Scuola Secondaria di I grado

Regione	Tempo scuola		
	Ordinario a 30 ore	Prolungato a 36 ore	Prolungato fino a 40 ore
ABRUZZO	93,0%	4,7%	2,3%
BASILICATA	78,5%	18,0%	3,5%
CALABRIA	84,1%	12,5%	3,4%
CAMPANIA	91,0%	6,8%	2,1%
EMILIA ROMAGNA	94,0%	3,5%	2,5%
FRIULI VENEZIA GIULIA	80,7%	12,7%	6,6%
LAZIO	93,7%	3,5%	2,8%
LIGURIA	86,6%	10,9%	2,5%
LOMBARDIA	80,9%	16,0%	3,1%
MARCHE	93,8%	5,2%	1,1%
MOLISE	97,0%	1,7%	1,3%
PIEMONTE	80,7%	15,9%	3,4%
PUGLIA	95,8%	3,5%	0,7%
SARDEGNA	81,1%	16,6%	2,3%
SICILIA	90,4%	8,1%	1,6%
TOSCANA	90,5%	7,2%	2,2%
UMBRIA	87,2%	11,3%	1,5%
VENETO	92,5%	5,2%	2,3%
Totale	88,6%	8,9%	2,5%



Ministero dell'istruzione e del merito

Dipartimento per le risorse umane, finanziarie e strumentali

Direzione Generale per i sistemi informativi e la statistica

Percorsi Scuola Secondaria di II grado per regione – a.s.2024/2025

REGIONI	Licei	Tecnici	Professionali	Totale
ABRUZZO	62,7%	28,9%	8,4%	100,0%
BASILICATA	57,9%	28,5%	13,7%	100,0%
CALABRIA	57,0%	31,7%	11,3%	100,0%
CAMPANIA	60,3%	26,3%	13,4%	100,0%
EMILIA ROMAGNA	45,2%	37,7%	17,1%	100,0%
FRIULI VENEZIA GIULIA	50,0%	39,1%	11,0%	100,0%
LAZIO	69,3%	23,5%	7,3%	100,0%
LIGURIA	58,2%	29,1%	12,6%	100,0%
LOMBARDIA	50,2%	36,2%	13,5%	100,0%
MARCHE	54,9%	31,9%	13,2%	100,0%
MOLISE	60,5%	28,1%	11,4%	100,0%
PIEMONTE	54,4%	32,8%	12,8%	100,0%
PUGLIA	56,2%	31,0%	12,8%	100,0%
SARDEGNA	57,8%	31,1%	11,1%	100,0%
SICILIA	60,8%	27,7%	11,5%	100,0%
TOSCANA	55,4%	29,9%	14,7%	100,0%
UMBRIA	59,5%	30,2%	10,3%	100,0%
VENETO	45,9%	39,3%	14,8%	100,0%
Totale	55,6%	31,7%	12,7%	100,0%



Ministero dell'istruzione e del merito

Dipartimento per le risorse umane, finanziarie e strumentali

Direzione Generale per i sistemi informativi e la statistica

Scuola Secondaria di II grado - confronto dati a.s.2024/2025 - a.s.2023/2024

Indirizzi di studio	a.s.2024/2025	a.s.2023/2024
LICEO	55,63%	57,10%
Artistico	4,44%	4,90%
Classico	5,34%	5,80%
Europeo / Internazionale	0,40%	0,40%
Linguistico	7,86%	7,70%
Musicale e Coreutico - Sezione Coreutica	0,14%	0,10%
Musicale e Coreutico - Sezione Musicale	0,80%	0,80%
Scientifico	13,74%	14,10%
Scientifico - Opzione Scienze Applicate	9,75%	10,00%
Scientifico - Sezione Ad Indirizzo Sportivo	2,10%	2,00%
Scienze Umane	7,01%	7,20%
Scienze Umane - Opzione Economico Sociale	3,96%	3,90%
Made in Italy	0,08%	-
TECNICO	31,66%	30,90%
Settore Economico	12,25%	11,50%
Amministrazione, Finanza e Marketing	9,23%	8,70%
Turismo	3,02%	2,80%
Settore Tecnologico	19,41%	19,40%
Agraria, Agroalimentare e Agroindustria	1,39%	1,50%
Chimica, Materiali e Biotecnologie	2,43%	2,40%
Costruzioni, Ambiente e Territorio	2,03%	1,90%
Elettronica ed Elettrotecnica	2,12%	2,10%
Grafica e Comunicazione	1,33%	1,40%
Informatica e Telecomunicazioni	5,71%	6,00%
Meccanica, Meccatronica ed Energia	2,88%	2,80%
Sistema Moda	0,27%	0,30%
Trasporti e Logistica	1,25%	1,10%
PROFESSIONALE	12,72%	12,10%
Agricoltura, Sviluppo Rurale, Valorizzazione dei Prodotti del Territorio e Gestione delle Risorse Forestali e Montane	0,76%	0,80%
Arti Ausiliarie delle Professioni Sanitarie: Odontotecnico	0,52%	0,50%
Arti Ausiliarie delle Professioni Sanitarie: Ottico	0,14%	0,10%
Enogastronomia e Ospitalità Alberghiera	4,02%	4,00%
Gestione delle Acque e Risanamento Ambientale	0,03%	0,00%
Industria e Artigianato per Il Made In Italy	1,20%	1,10%
Manutenzione e Assistenza Tecnica	1,68%	1,60%
Pesca Commerciale e Produzioni Ittiche	0,00%	0,00%



Ministero dell'istruzione e del merito

Dipartimento per le risorse umane, finanziarie e strumentali

Direzione Generale per i sistemi informativi e la statistica

Servizi Commerciali	1,39%	1,30%
Servizi Culturali e dello Spettacolo	0,29%	0,30%
Servizi per la Sanità e l'assistenza Sociale	1,83%	1,60%
Percorsi di Istruzione e Formazione Professionale	0,83%	0,70%
Totale	100,00%	100,00%



Ministero dell'istruzione e del merito

Dipartimento per le risorse umane, finanziarie e strumentali

Direzione Generale per i sistemi informativi e la statistica

Iscrizioni online Scuole Secondarie di II grado a.s. 2024/2025

PIEMONTE

Indirizzi di studio	a.s.2024/2025
LICEO	54,41%
Artistico	4,73%
Classico	3,83%
Europeo / Internazionale	0,62%
Linguistico	7,88%
Musicale e Coreutico - Sezione Coreutica	0,13%
Musicale e Coreutico - Sezione Musicale	0,78%
Scientifico	10,00%
Scientifico - Opzione Scienze Applicate	11,57%
Scientifico - Sezione Ad Indirizzo Sportivo	2,43%
Scienze Umane	7,66%
Scienze Umane - Opzione Economico Sociale	4,78%
Made in Italy	0,01%
TECNICO	32,83%
Settore Economico	12,09%
Amministrazione, Finanza e Marketing	8,83%
Turismo	3,26%
Settore Tecnologico	20,74%
Agraria, Agroalimentare e Agroindustria	1,75%
Chimica, Materiali e Biotecnologie	2,33%
Costruzioni, Ambiente e Territorio	2,29%
Elettronica ed Elettrotecnica	1,98%
Grafica e Comunicazione	1,39%
Informatica e Telecomunicazioni	6,24%
Meccanica, Meccatronica ed Energia	3,71%
Sistema Moda	0,39%
Trasporti e Logistica	0,67%
PROFESSIONALE	12,76%
Agricoltura, Sviluppo Rurale, Valorizzazione dei Prodotti del Territorio e Gestione delle Risorse Forestali e Montane	0,94%
Arti Ausiliarie delle Professioni Sanitarie: Odontotecnico	0,38%
Arti Ausiliarie delle Professioni Sanitarie: Ottico	0,20%
Enogastronomia e Ospitalità Alberghiera	3,84%
Gestione delle Acque e Risanamento Ambientale	0,07%
Industria e Artigianato per Il Made In Italy	0,77%
Manutenzione e Assistenza Tecnica	1,75%
Pesca Commerciale e Produzioni Ittiche	-
Servizi Commerciali	1,70%



Ministero dell'istruzione e del merito

Dipartimento per le risorse umane, finanziarie e strumentali

Direzione Generale per i sistemi informativi e la statistica

Servizi Culturali e dello Spettacolo	0,52%
Servizi per la Sanità e l'assistenza Sociale	2,45%
Percorsi di Istruzione e Formazione Professionale	0,14%

Totale	100,00%
---------------	----------------

Iscrizioni online Scuole Secondarie di II grado a.s. 2024/2025

LOMBARDIA

Indirizzi di studio	a.s.2024/2025
---------------------	---------------

LICEO	50,23%
--------------	---------------

Artistico	4,94%
Classico	3,39%
Europeo / Internazionale	0,09%
Linguistico	6,86%
Musicale e Coreutico - Sezione Coreutica	0,11%
Musicale e Coreutico - Sezione Musicale	0,64%
Scientifico	11,26%
Scientifico - Opzione Scienze Applicate	9,88%
Scientifico - Sezione Ad Indirizzo Sportivo	1,64%
Scienze Umane	6,29%
Scienze Umane - Opzione Economico Sociale	5,10%
Made in Italy	0,04%

TECNICO	36,23%
----------------	---------------

Settore Economico	16,05%
--------------------------	---------------

Amministrazione, Finanza e Marketing	11,90%
Turismo	4,16%

Settore Tecnologico	20,17%
----------------------------	---------------

Agraria, Agroalimentare e Agroindustria	1,53%
Chimica, Materiali e Biotecnologie	2,24%
Costruzioni, Ambiente e Territorio	2,75%
Elettronica ed Elettrotecnica	1,81%
Grafica e Comunicazione	2,21%
Informatica e Telecomunicazioni	6,09%
Meccanica, Meccatronica ed Energia	2,93%
Sistema Moda	0,28%
Trasporti e Logistica	0,35%

PROFESSIONALE	13,54%
----------------------	---------------

Agricoltura, Sviluppo Rurale, Valorizzazione dei Prodotti del Territorio e Gestione delle Risorse Forestali e Montane	0,66%
Arti Ausiliarie delle Professioni Sanitarie: Odontotecnico	0,36%
Arti Ausiliarie delle Professioni Sanitarie: Ottico	0,06%
Enogastronomia e Ospitalità Alberghiera	2,49%



Ministero dell'istruzione e del merito

Dipartimento per le risorse umane, finanziarie e strumentali

Direzione Generale per i sistemi informativi e la statistica

Gestione delle Acque e Risanamento Ambientale	0,02%
Industria e Artigianato per Il Made In Italy	1,32%
Manutenzione e Assistenza Tecnica	1,43%
Pesca Commerciale e Produzioni Ittiche	-
Servizi Commerciali	1,80%
Servizi Culturali e dello Spettacolo	0,42%
Servizi per la Sanità e l'assistenza Sociale	3,49%
Percorsi di Istruzione e Formazione Professionale	1,49%
Totale	100,00%

Iscrizioni online Scuole Secondarie di II grado a.s. 2024/2025

VENETO

Indirizzi di studio

a.s.2024/2025

LICEO	45,90%
Artistico	5,30%
Classico	3,08%
Europeo / Internazionale	0,35%
Linguistico	6,46%
Musicale e Coreutico - Sezione Coreutica	0,03%
Musicale e Coreutico - Sezione Musicale	0,67%
Scientifico	7,89%
Scientifico - Opzione Scienze Applicate	10,28%
Scientifico - Sezione Ad Indirizzo Sportivo	2,03%
Scienze Umane	5,24%
Scienze Umane - Opzione Economico Sociale	4,54%
Made in Italy	0,02%
TECNICO	39,31%
Settore Economico	17,71%
Amministrazione, Finanza e Marketing	12,29%
Turismo	5,41%
Settore Tecnologico	21,61%
Agraria, Agroalimentare e Agroindustria	2,01%
Chimica, Materiali e Biotecnologie	2,98%
Costruzioni, Ambiente e Territorio	2,93%
Elettronica ed Elettrotecnica	2,33%
Grafica e Comunicazione	1,41%
Informatica e Telecomunicazioni	5,43%
Meccanica, Meccatronica ed Energia	3,78%
Sistema Moda	0,27%
Trasporti e Logistica	0,46%
PROFESSIONALE	14,79%



Ministero dell'istruzione e del merito

Dipartimento per le risorse umane, finanziarie e strumentali

Direzione Generale per i sistemi informativi e la statistica

Agricoltura, Sviluppo Rurale, Valorizzazione dei Prodotti del Territorio e Gestione delle Risorse Forestali e Montane	1,46%
Arti Ausiliarie delle Professioni Sanitarie: Odontotecnico	0,52%
Arti Ausiliarie delle Professioni Sanitarie: Ottico	0,03%
Enogastronomia e Ospitalità Alberghiera	3,53%
Gestione delle Acque e Risanamento Ambientale	0,05%
Industria e Artigianato per Il Made In Italy	1,68%
Manutenzione e Assistenza Tecnica	1,89%
Pesca Commerciale e Produzioni Ittiche	0,01%
Servizi Commerciali	2,01%
Servizi Culturali e dello Spettacolo	0,46%
Servizi per la Sanità e l'assistenza Sociale	2,51%
Percorsi di Istruzione e Formazione Professionale	0,64%
Totale	100,00%

Iscrizioni online Scuole Secondarie di II grado a.s. 2024/2025	FRIULI VENEZIA GIULIA
Indirizzi di studio	a.s.2024/2025
LICEO	49,96%
Artistico	4,06%
Classico	2,92%
Europeo / Internazionale	0,78%
Linguistico	6,98%
Musicale e Coreutico - Sezione Coreutica	0,16%
Musicale e Coreutico - Sezione Musicale	0,43%
Scientifico	12,77%
Scientifico - Opzione Scienze Applicate	10,14%
Scientifico - Sezione Ad Indirizzo Sportivo	1,96%
Scienze Umane	7,42%
Scienze Umane - Opzione Economico Sociale	2,35%
Made in Italy	-
TECNICO	39,06%
Settore Economico	14,48%
Amministrazione, Finanza e Marketing	10,11%
Turismo	4,37%
Settore Tecnologico	24,58%
Agraria, Agroalimentare e Agroindustria	1,58%
Chimica, Materiali e Biotecnologie	3,10%
Costruzioni, Ambiente e Territorio	3,51%
Elettronica ed Elettrotecnica	2,45%



Ministero dell'istruzione e del merito

Dipartimento per le risorse umane, finanziarie e strumentali

Direzione Generale per i sistemi informativi e la statistica

Grafica e Comunicazione	2,87%
Informatica e Telecomunicazioni	5,31%
Meccanica, Meccatronica ed Energia	3,51%
Sistema Moda	0,34%
Trasporti e Logistica	1,91%
PROFESSIONALE	10,98%
Agricoltura, Sviluppo Rurale, Valorizzazione dei Prodotti del Territorio e Gestione delle Risorse Forestali e Montane	0,48%
Arti Ausiliarie delle Professioni Sanitarie: Odontotecnico	0,67%
Arti Ausiliarie delle Professioni Sanitarie: Ottico	0,25%
Enogastronomia e Ospitalità Alberghiera	1,80%
Gestione delle Acque e Risanamento Ambientale	0,03%
Industria e Artigianato per Il Made In Italy	1,20%
Manutenzione e Assistenza Tecnica	2,68%
Pesca Commerciale e Produzioni Ittiche	-
Servizi Commerciali	0,96%
Servizi Culturali e dello Spettacolo	0,24%
Servizi per la Sanità e l'assistenza Sociale	2,00%
Percorsi di Istruzione e Formazione Professionale	0,65%
Totale	100,00%

Iscrizioni online Scuole Secondarie di II grado a.s. 2024/2025

LIGURIA

Indirizzi di studio

a.s.2024/2025

LICEO	58,24%
Artistico	5,80%
Classico	6,50%
Europeo / Internazionale	0,17%
Linguistico	9,72%
Musicale e Coreutico - Sezione Coreutica	0,14%
Musicale e Coreutico - Sezione Musicale	0,90%
Scientifico	14,87%
Scientifico - Opzione Scienze Applicate	6,46%
Scientifico - Sezione Ad Indirizzo Sportivo	1,88%
Scienze Umane	7,30%
Scienze Umane - Opzione Economico Sociale	4,39%
Made in Italy	0,11%
TECNICO	29,14%
Settore Economico	9,90%
Amministrazione, Finanza e Marketing	6,83%
Turismo	3,07%



Ministero dell'istruzione e del merito

Dipartimento per le risorse umane, finanziarie e strumentali

Direzione Generale per i sistemi informativi e la statistica

Settore Tecnologico	19,24%
Agraria, Agroalimentare e Agroindustria	0,33%
Chimica, Materiali e Biotecnologie	0,89%
Costruzioni, Ambiente e Territorio	2,74%
Elettronica ed Elettrotecnica	1,73%
Grafica e Comunicazione	2,11%
Informatica e Telecomunicazioni	5,11%
Meccanica, Meccatronica ed Energia	1,74%
Sistema Moda	0,32%
Trasporti e Logistica	4,27%
PROFESSIONALE	12,62%
Agricoltura, Sviluppo Rurale, Valorizzazione dei Prodotti del Territorio e Gestione delle Risorse Forestali e Montane	0,89%
Arti Ausiliarie delle Professioni Sanitarie: Odontotecnico	0,79%
Arti Ausiliarie delle Professioni Sanitarie: Ottico	0,33%
Enogastronomia e Ospitalità Alberghiera	3,87%
Gestione delle Acque e Risanamento Ambientale	0,01%
Industria e Artigianato per Il Made In Italy	0,13%
Manutenzione e Assistenza Tecnica	1,59%
Pesca Commerciale e Produzioni Ittiche	-
Servizi Commerciali	2,67%
Servizi Culturali e dello Spettacolo	0,05%
Servizi per la Sanità e l'assistenza Sociale	1,12%
Percorsi di Istruzione e Formazione Professionale	1,17%
Totale	100,00%

Iscrizioni online Scuole Secondarie di II grado a.s. 2024/2025

EMILIA ROMAGNA

Indirizzi di studio	a.s.2024/2025
LICEO	45,18%
Artistico	4,29%
Classico	2,81%
Europeo / Internazionale	0,58%
Linguistico	7,01%
Musicale e Coreutico - Sezione Coreutica	0,05%
Musicale e Coreutico - Sezione Musicale	0,41%
Scientifico	9,03%
Scientifico - Opzione Scienze Applicate	9,34%
Scientifico - Sezione Ad Indirizzo Sportivo	1,33%
Scienze Umane	6,41%
Scienze Umane - Opzione Economico Sociale	3,89%



Ministero dell'istruzione e del merito

Dipartimento per le risorse umane, finanziarie e strumentali

Direzione Generale per i sistemi informativi e la statistica

Made in Italy	0,03%
TECNICO	37,68%
Settore Economico	15,53%
Amministrazione, Finanza e Marketing	13,25%
Turismo	2,28%
Settore Tecnologico	22,15%
Agraria, Agroalimentare e Agroindustria	2,22%
Chimica, Materiali e Biotecnologie	2,49%
Costruzioni, Ambiente e Territorio	2,57%
Elettronica ed Elettrotecnica	2,34%
Grafica e Comunicazione	0,90%
Informatica e Telecomunicazioni	5,35%
Meccanica, Meccatronica ed Energia	5,12%
Sistema Moda	0,31%
Trasporti e Logistica	0,84%
PROFESSIONALE	17,14%
Agricoltura, Sviluppo Rurale, Valorizzazione dei Prodotti del Territorio e Gestione delle Risorse Forestali e Montane	1,06%
Arti Ausiliarie delle Professioni Sanitarie: Odontotecnico	0,35%
Arti Ausiliarie delle Professioni Sanitarie: Ottico	0,14%
Enogastronomia e Ospitalità Alberghiera	3,43%
Gestione delle Acque e Risanamento Ambientale	0,08%
Industria e Artigianato per Il Made In Italy	1,79%
Manutenzione e Assistenza Tecnica	2,24%
Pesca Commerciale e Produzioni Ittiche	-
Servizi Commerciali	4,30%
Servizi Culturali e dello Spettacolo	0,31%
Servizi per la Sanità e l'assistenza Sociale	1,97%
Percorsi di Istruzione e Formazione Professionale	1,47%
Totale	100,00%

Iscrizioni online Scuole Secondarie di II grado a.s. 2024/2025

TOSCANA

Indirizzi di studio

a.s.2024/2025

LICEO	55,43%
Artistico	5,74%
Classico	3,86%
Europeo / Internazionale	0,43%
Linguistico	8,78%
Musicale e Coreutico - Sezione Coreutica	0,12%
Musicale e Coreutico - Sezione Musicale	0,92%



Ministero dell'istruzione e del merito

Dipartimento per le risorse umane, finanziarie e strumentali

Direzione Generale per i sistemi informativi e la statistica

Scientifico	10,61%
Scientifico - Opzione Scienze Applicate	10,42%
Scientifico - Sezione Ad Indirizzo Sportivo	3,36%
Scienze Umane	6,66%
Scienze Umane - Opzione Economico Sociale	4,43%
Made in Italy	0,10%
TECNICO	29,87%
Settore Economico	10,96%
Amministrazione, Finanza e Marketing	8,20%
Turismo	2,76%
Settore Tecnologico	18,91%
Agraria, Agroalimentare e Agroindustria	1,69%
Chimica, Materiali e Biotecnologie	2,76%
Costruzioni, Ambiente e Territorio	1,92%
Elettronica ed Elettrotecnica	2,29%
Grafica e Comunicazione	0,81%
Informatica e Telecomunicazioni	5,07%
Meccanica, Meccatronica ed Energia	2,97%
Sistema Moda	0,50%
Trasporti e Logistica	0,90%
PROFESSIONALE	14,69%
Agricoltura, Sviluppo Rurale, Valorizzazione dei Prodotti del Territorio e Gestione delle Risorse Forestali e Montane	0,44%
Arti Ausiliarie delle Professioni Sanitarie: Odontotecnico	0,71%
Arti Ausiliarie delle Professioni Sanitarie: Ottico	0,10%
Enogastronomia e Ospitalità Alberghiera	4,72%
Gestione delle Acque e Risanamento Ambientale	-
Industria e Artigianato per Il Made In Italy	1,21%
Manutenzione e Assistenza Tecnica	2,43%
Pesca Commerciale e Produzioni Ittiche	-
Servizi Commerciali	1,39%
Servizi Culturali e dello Spettacolo	0,04%
Servizi per la Sanità e l'assistenza Sociale	1,61%
Percorsi di Istruzione e Formazione Professionale	2,05%
Totale	100,00%



Ministero dell'istruzione e del merito

Dipartimento per le risorse umane, finanziarie e strumentali

Direzione Generale per i sistemi informativi e la statistica

Iscrizioni online Scuole Secondarie di II grado a.s. 2024/2025

UMBRIA

Indirizzi di studio	a.s.2024/2025
LICEO	59,50%
Artistico	3,67%
Classico	5,51%
Europeo / Internazionale	-
Linguistico	9,50%
Musicale e Coreutico - Sezione Coreutica	-
Musicale e Coreutico - Sezione Musicale	0,60%
Scientifico	19,54%
Scientifico - Opzione Scienze Applicate	7,46%
Scientifico - Sezione Ad Indirizzo Sportivo	1,80%
Scienze Umane	8,44%
Scienze Umane - Opzione Economico Sociale	2,93%
Made in Italy	0,04%
TECNICO	30,19%
Settore Economico	8,40%
Amministrazione, Finanza e Marketing	7,19%
Turismo	1,21%
Settore Tecnologico	21,79%
Agraria, Agroalimentare e Agroindustria	1,54%
Chimica, Materiali e Biotecnologie	3,72%
Costruzioni, Ambiente e Territorio	2,31%
Elettronica ed Elettrotecnica	2,82%
Grafica e Comunicazione	1,57%
Informatica e Telecomunicazioni	5,46%
Meccanica, Meccatronica ed Energia	3,53%
Sistema Moda	0,33%
Trasporti e Logistica	0,50%
PROFESSIONALE	10,31%
Agricoltura, Sviluppo Rurale, Valorizzazione dei Prodotti del Territorio e Gestione delle Risorse Forestali e Montane	0,31%
Arti Ausiliarie delle Professioni Sanitarie: Odontotecnico	0,22%
Arti Ausiliarie delle Professioni Sanitarie: Ottico	0,08%
Enogastronomia e Ospitalità Alberghiera	2,88%
Gestione delle Acque e Risanamento Ambientale	0,05%
Industria e Artigianato per Il Made In Italy	1,11%
Manutenzione e Assistenza Tecnica	2,32%



Ministero dell'istruzione e del merito

Dipartimento per le risorse umane, finanziarie e strumentali

Direzione Generale per i sistemi informativi e la statistica

Pesca Commerciale e Produzioni Ittiche	-
Servizi Commerciali	1,88%
Servizi Culturali e dello Spettacolo	-
Servizi per la Sanità e l'assistenza Sociale	1,36%
Percorsi di Istruzione e Formazione Professionale	0,10%
Totale	100,00%

Iscrizioni online Scuole Secondarie di II grado a.s. 2024/2025

MARCHE

Indirizzi di studio a.s.2024/2025

LICEO	54,92%
Artistico	5,33%
Classico	5,00%
Europeo / Internazionale	0,08%
Linguistico	8,78%
Musicale e Coreutico - Sezione Coreutica	0,22%
Musicale e Coreutico - Sezione Musicale	0,46%
Scientifico	12,89%
Scientifico - Opzione Scienze Applicate	8,23%
Scientifico - Sezione Ad Indirizzo Sportivo	2,48%
Scienze Umane	7,21%
Scienze Umane - Opzione Economico Sociale	4,14%
Made in Italy	0,10%
TECNICO	31,92%
Settore Economico	11,41%
Amministrazione, Finanza e Marketing	8,69%
Turismo	2,72%
Settore Tecnologico	20,51%
Agraria, Agroalimentare e Agroindustria	2,79%
Chimica, Materiali e Biotecnologie	3,86%
Costruzioni, Ambiente e Territorio	2,31%
Elettronica ed Elettrotecnica	1,30%
Grafica e Comunicazione	1,36%
Informatica e Telecomunicazioni	4,92%
Meccanica, Meccatronica ed Energia	3,06%
Sistema Moda	0,13%
Trasporti e Logistica	0,79%
PROFESSIONALE	13,16%
Agricoltura, Sviluppo Rurale, Valorizzazione dei Prodotti del Territorio e Gestione delle Risorse Forestali e Montane	1,12%
Arti Ausiliarie delle Professioni Sanitarie: Odontotecnico	0,28%



Ministero dell'istruzione e del merito

Dipartimento per le risorse umane, finanziarie e strumentali

Direzione Generale per i sistemi informativi e la statistica

Arti Ausiliarie delle Professioni Sanitarie: Ottico	0,17%
Enogastronomia e Ospitalità Alberghiera	4,14%
Gestione delle Acque e Risanamento Ambientale	0,02%
Industria e Artigianato per Il Made In Italy	1,25%
Manutenzione e Assistenza Tecnica	2,14%
Pesca Commerciale e Produzioni Ittiche	-
Servizi Commerciali	0,77%
Servizi Culturali e dello Spettacolo	0,23%
Servizi per la Sanità e l'assistenza Sociale	1,31%
Percorsi di Istruzione e Formazione Professionale	1,73%
Totale	100,00%

Iscrizioni online Scuole Secondarie di II grado a.s. 2024/2025

LAZIO

Indirizzi di studio

a.s.2024/2025

LICEO	69,27%
Artistico	4,80%
Classico	8,66%
Europeo / Internazionale	0,58%
Linguistico	10,71%
Musicale e Coreutico - Sezione Coreutica	0,03%
Musicale e Coreutico - Sezione Musicale	0,42%
Scientifico	21,86%
Scientifico - Opzione Scienze Applicate	8,11%
Scientifico - Sezione Ad Indirizzo Sportivo	2,41%
Scienze Umane	7,98%
Scienze Umane - Opzione Economico Sociale	3,64%
Made in Italy	0,06%
TECNICO	23,46%
Settore Economico	8,59%
Amministrazione, Finanza e Marketing	6,92%
Turismo	1,67%
Settore Tecnologico	14,86%
Agraria, Agroalimentare e Agroindustria	0,96%
Chimica, Materiali e Biotecnologie	1,92%
Costruzioni, Ambiente e Territorio	1,15%
Elettronica ed Elettrotecnica	1,89%
Grafica e Comunicazione	0,78%
Informatica e Telecomunicazioni	5,07%
Meccanica, Meccatronica ed Energia	1,59%
Sistema Moda	0,14%



Ministero dell'istruzione e del merito

Dipartimento per le risorse umane, finanziarie e strumentali

Direzione Generale per i sistemi informativi e la statistica

Trasporti e Logistica	1,36%
PROFESSIONALE	7,28%
Agricoltura, Sviluppo Rurale, Valorizzazione dei Prodotti del Territorio e Gestione delle Risorse Forestali e Montane	0,28%
Arti Ausiliarie delle Professioni Sanitarie: Odontotecnico	0,36%
Arti Ausiliarie delle Professioni Sanitarie: Ottico	0,10%
Enogastronomia e Ospitalità Alberghiera	3,38%
Gestione delle Acque e Risanamento Ambientale	0,01%
Industria e Artigianato per Il Made In Italy	0,63%
Manutenzione e Assistenza Tecnica	0,58%
Pesca Commerciale e Produzioni Ittiche	-
Servizi Commerciali	0,49%
Servizi Culturali e dello Spettacolo	0,37%
Servizi per la Sanità e l'assistenza Sociale	0,83%
Percorsi di Istruzione e Formazione Professionale	0,26%
Totale	100,00%

Iscrizioni online Scuole Secondarie di II grado a.s. 2024/2025

ABRUZZO

Indirizzi di studio	a.s.2024/2025
LICEO	62,68%
Artistico	4,38%
Classico	6,31%
Europeo / Internazionale	0,26%
Linguistico	7,32%
Musicale e Coreutico - Sezione Coreutica	0,19%
Musicale e Coreutico - Sezione Musicale	0,76%
Scientifico	17,83%
Scientifico - Opzione Scienze Applicate	11,90%
Scientifico - Sezione Ad Indirizzo Sportivo	2,25%
Scienze Umane	6,77%
Scienze Umane - Opzione Economico Sociale	4,51%
Made in Italy	0,21%
TECNICO	28,91%
Settore Economico	10,12%
Amministrazione, Finanza e Marketing	7,93%
Turismo	2,19%
Settore Tecnologico	18,79%
Agraria, Agroalimentare e Agroindustria	1,14%
Chimica, Materiali e Biotecnologie	1,97%
Costruzioni, Ambiente e Territorio	2,98%



Ministero dell'istruzione e del merito

Dipartimento per le risorse umane, finanziarie e strumentali

Direzione Generale per i sistemi informativi e la statistica

Elettronica ed Elettrotecnica	1,66%
Grafica e Comunicazione	1,37%
Informatica e Telecomunicazioni	4,80%
Meccanica, Meccatronica ed Energia	3,43%
Sistema Moda	0,12%
Trasporti e Logistica	1,32%
PROFESSIONALE	8,41%
Agricoltura, Sviluppo Rurale, Valorizzazione dei Prodotti del Territorio e Gestione delle Risorse Forestali e Montane	0,72%
Arti Ausiliarie delle Professioni Sanitarie: Odontotecnico	0,30%
Arti Ausiliarie delle Professioni Sanitarie: Ottico	0,18%
Enogastronomia e Ospitalità Alberghiera	2,98%
Gestione delle Acque e Risanamento Ambientale	0,05%
Industria e Artigianato per Il Made In Italy	0,38%
Manutenzione e Assistenza Tecnica	1,93%
Pesca Commerciale e Produzioni Ittiche	-
Servizi Commerciali	0,04%
Servizi Culturali e dello Spettacolo	0,03%
Servizi per la Sanità e l'assistenza Sociale	0,64%
Percorsi di Istruzione e Formazione Professionale	1,16%
Totale	100,00%

Iscrizioni online Scuole Secondarie di II grado a.s. 2024/2025

MOLISE

Indirizzi di studio	a.s.2024/2025
LICEO	60,52%
Artistico	4,19%
Classico	5,50%
Europeo / Internazionale	-
Linguistico	6,39%
Musicale e Coreutico - Sezione Coreutica	-
Musicale e Coreutico - Sezione Musicale	1,40%
Scientifico	14,60%
Scientifico - Opzione Scienze Applicate	12,19%
Scientifico - Sezione Ad Indirizzo Sportivo	3,47%
Scienze Umane	6,86%
Scienze Umane - Opzione Economico Sociale	5,08%
Made in italy	0,85%
TECNICO	28,06%
Settore Economico	9,39%
Amministrazione, Finanza e Marketing	8,80%



Ministero dell'istruzione e del merito

Dipartimento per le risorse umane, finanziarie e strumentali

Direzione Generale per i sistemi informativi e la statistica

Turismo	0,59%
Settore Tecnologico	18,66%
Agraria, Agroalimentare e Agroindustria	0,72%
Chimica, Materiali e Biotecnologie	2,45%
Costruzioni, Ambiente e Territorio	1,61%
Elettronica ed Elettrotecnica	2,79%
Grafica e Comunicazione	0,30%
Informatica e Telecomunicazioni	6,31%
Meccanica, Meccatronica ed Energia	3,81%
Sistema Moda	-
Trasporti e Logistica	0,68%
PROFESSIONALE	11,43%
Agricoltura, Sviluppo Rurale, Valorizzazione dei Prodotti del Territorio e Gestione delle Risorse Forestali e Montane	1,86%
Arti Ausiliarie delle Professioni Sanitarie: Odontotecnico	1,23%
Arti Ausiliarie delle Professioni Sanitarie: Ottico	-
Enogastronomia e Ospitalità Alberghiera	5,71%
Gestione delle Acque e Risanamento Ambientale	-
Industria e Artigianato per Il Made In Italy	-
Manutenzione e Assistenza Tecnica	1,61%
Pesca Commerciale e Produzioni Ittiche	-
Servizi Commerciali	0,30%
Servizi Culturali e dello Spettacolo	-
Servizi per la Sanità e l'assistenza Sociale	0,68%
Percorsi di Istruzione e Formazione Professionale	0,04%
Totale	100,00%

Iscrizioni online Scuole Secondarie di II grado a.s. 2024/2025

CAMPANIA

Indirizzi di studio

a.s.2024/2025

LICEO	60,26%
Artistico	3,53%
Classico	6,41%
Europeo / Internazionale	0,31%
Linguistico	8,32%
Musicale e Coreutico - Sezione Coreutica	0,21%
Musicale e Coreutico - Sezione Musicale	1,39%
Scientifico	17,54%
Scientifico - Opzione Scienze Applicate	10,56%
Scientifico - Sezione Ad Indirizzo Sportivo	1,38%
Scienze Umane	6,85%



Ministero dell'istruzione e del merito

Dipartimento per le risorse umane, finanziarie e strumentali

Direzione Generale per i sistemi informativi e la statistica

Scienze Umane - Opzione Economico Sociale	3,59%
Made in Italy	0,18%
TECNICO	26,30%
Settore Economico	10,13%
Amministrazione, Finanza e Marketing	7,16%
Turismo	2,97%
Settore Tecnologico	16,17%
Agraria, Agroalimentare e Agroindustria	0,65%
Chimica, Materiali e Biotecnologie	1,16%
Costruzioni, Ambiente e Territorio	0,97%
Elettronica ed Elettrotecnica	2,01%
Grafica e Comunicazione	1,17%
Informatica e Telecomunicazioni	6,63%
Meccanica, Meccatronica ed Energia	1,88%
Sistema Moda	0,31%
Trasporti e Logistica	1,39%
PROFESSIONALE	13,43%
Agricoltura, Sviluppo Rurale, Valorizzazione dei Prodotti del Territorio e Gestione delle Risorse Forestali e Montane	0,36%
Arti Ausiliarie delle Professioni Sanitarie: Odontotecnico	0,89%
Arti Ausiliarie delle Professioni Sanitarie: Ottico	0,18%
Enogastronomia e Ospitalità Alberghiera	6,26%
Gestione delle Acque e Risanamento Ambientale	0,03%
Industria e Artigianato per Il Made In Italy	1,97%
Manutenzione e Assistenza Tecnica	1,25%
Pesca Commerciale e Produzioni Ittiche	0,01%
Servizi Commerciali	0,77%
Servizi Culturali e dello Spettacolo	0,25%
Servizi per la Sanità e l'assistenza Sociale	1,06%
Percorsi di Istruzione e Formazione Professionale	0,41%
Totale	100,00%

Iscrizioni online Scuole Secondarie di II grado a.s. 2024/2025

PUGLIA

Indirizzi di studio

a.s.2024/2025

LICEO	56,23%
Artistico	3,32%
Classico	6,18%
Europeo / Internazionale	0,32%
Linguistico	7,27%
Musicale e Coreutico - Sezione Coreutica	0,25%



Ministero dell'istruzione e del merito

Dipartimento per le risorse umane, finanziarie e strumentali

Direzione Generale per i sistemi informativi e la statistica

Musicale e Coreutico - Sezione Musicale	0,84%
Scientifico	16,10%
Scientifico - Opzione Scienze Applicate	9,97%
Scientifico - Sezione Ad Indirizzo Sportivo	1,64%
Scienze Umane	7,12%
Scienze Umane - Opzione Economico Sociale	3,16%
Made in Italy	0,05%
TECNICO	30,97%
Settore Economico	11,67%
Amministrazione, Finanza e Marketing	9,77%
Turismo	1,89%
Settore Tecnologico	19,30%
Agraria, Agroalimentare e Agroindustria	0,93%
Chimica, Materiali e Biotecnologie	3,55%
Costruzioni, Ambiente e Territorio	1,15%
Elettronica ed Elettrotecnica	1,93%
Grafica e Comunicazione	0,81%
Informatica e Telecomunicazioni	6,52%
Meccanica, Meccatronica ed Energia	2,83%
Sistema Moda	0,08%
Trasporti e Logistica	1,51%
PROFESSIONALE	12,80%
Agricoltura, Sviluppo Rurale, Valorizzazione dei Prodotti del Territorio e Gestione delle Risorse Forestali e Montane	0,20%
Arti Ausiliarie delle Professioni Sanitarie: Odontotecnico	0,54%
Arti Ausiliarie delle Professioni Sanitarie: Ottico	0,27%
Enogastronomia e Ospitalità Alberghiera	4,47%
Gestione delle Acque e Risanamento Ambientale	-
Industria e Artigianato per Il Made In Italy	1,65%
Manutenzione e Assistenza Tecnica	1,74%
Pesca Commerciale e Produzioni Ittiche	-
Servizi Commerciali	0,89%
Servizi Culturali e dello Spettacolo	0,51%
Servizi per la Sanità e l'assistenza Sociale	2,36%
Percorsi di Istruzione e Formazione Professionale	0,17%
Totale	100,00%

Iscrizioni online Scuole Secondarie di II grado a.s. 2024/2025

BASILICATA

Indirizzi di studio

a.s.2024/2025

LICEO

57,90%



Ministero dell'istruzione e del merito

Dipartimento per le risorse umane, finanziarie e strumentali

Direzione Generale per i sistemi informativi e la statistica

Artistico	4,49%
Classico	7,42%
Europeo / Internazionale	-
Linguistico	5,08%
Musicale e Coreutico - Sezione Coreutica	0,20%
Musicale e Coreutico - Sezione Musicale	1,50%
Scientifico	12,89%
Scientifico - Opzione Scienze Applicate	14,47%
Scientifico - Sezione Ad Indirizzo Sportivo	1,74%
Scienze Umane	6,99%
Scienze Umane - Opzione Economico Sociale	3,13%
Made in Italy	-
TECNICO	28,45%
Settore Economico	9,20%
Amministrazione, Finanza e Marketing	8,03%
Turismo	1,17%
Settore Tecnologico	19,25%
Agraria, Agroalimentare e Agroindustria	2,30%
Chimica, Materiali e Biotecnologie	1,91%
Costruzioni, Ambiente e Territorio	2,00%
Elettronica ed Elettrotecnica	2,54%
Grafica e Comunicazione	0,07%
Informatica e Telecomunicazioni	5,01%
Meccanica, Meccatronica ed Energia	3,30%
Sistema Moda	-
Trasporti e Logistica	2,13%
PROFESSIONALE	13,65%
Agricoltura, Sviluppo Rurale, Valorizzazione dei Prodotti del Territorio e Gestione delle Risorse Forestali e Montane	2,08%
Arti Ausiliarie delle Professioni Sanitarie: Odontotecnico	1,09%
Arti Ausiliarie delle Professioni Sanitarie: Ottico	0,15%
Enogastronomia e Ospitalità Alberghiera	4,04%
Gestione delle Acque e Risanamento Ambientale	-
Industria e Artigianato per Il Made In Italy	1,32%
Manutenzione e Assistenza Tecnica	2,86%
Pesca Commerciale e Produzioni Ittiche	-
Servizi Commerciali	0,41%
Servizi Culturali e dello Spettacolo	-
Servizi per la Sanità e l'assistenza Sociale	1,69%
Percorsi di Istruzione e Formazione Professionale	-
Totale	100,00%



Ministero dell'istruzione e del merito

Dipartimento per le risorse umane, finanziarie e strumentali

Direzione Generale per i sistemi informativi e la statistica

Iscrizioni online Scuole Secondarie di II grado a.s. 2024/2025

CALABRIA

Indirizzi di studio	a.s.2024/2025
LICEO	56,98%
Artistico	2,38%
Classico	8,53%
Europeo / Internazionale	0,69%
Linguistico	4,97%
Musicale e Coreutico - Sezione Coreutica	0,34%
Musicale e Coreutico - Sezione Musicale	1,15%
Scientifico	15,73%
Scientifico - Opzione Scienze Applicate	11,38%
Scientifico - Sezione Ad Indirizzo Sportivo	2,80%
Scienze Umane	6,25%
Scienze Umane - Opzione Economico Sociale	2,56%
Made in Italy	0,22%
TECNICO	31,73%
Settore Economico	8,60%
Amministrazione, Finanza e Marketing	7,37%
Turismo	1,23%
Settore Tecnologico	23,13%
Agraria, Agroalimentare e Agroindustria	1,01%
Chimica, Materiali e Biotecnologie	3,88%
Costruzioni, Ambiente e Territorio	1,71%
Elettronica ed Elettrotecnica	3,27%
Grafica e Comunicazione	2,02%
Informatica e Telecomunicazioni	5,60%
Meccanica, Meccatronica ed Energia	3,07%
Sistema Moda	0,58%
Trasporti e Logistica	1,99%
PROFESSIONALE	11,28%
Agricoltura, Sviluppo Rurale, Valorizzazione dei Prodotti del Territorio e Gestione delle Risorse Forestali e Montane	1,10%
Arti Ausiliarie delle Professioni Sanitarie: Odontotecnico	1,01%
Arti Ausiliarie delle Professioni Sanitarie: Ottico	0,15%
Enogastronomia e Ospitalità Alberghiera	4,97%
Gestione delle Acque e Risanamento Ambientale	0,01%
Industria e Artigianato per Il Made In Italy	0,91%
Manutenzione e Assistenza Tecnica	1,67%
Pesca Commerciale e Produzioni Ittiche	-



Ministero dell'istruzione e del merito

Dipartimento per le risorse umane, finanziarie e strumentali

Direzione Generale per i sistemi informativi e la statistica

Servizi Commerciali	0,44%
Servizi Culturali e dello Spettacolo	0,09%
Servizi per la Sanità e l'assistenza Sociale	0,90%
Percorsi di Istruzione e Formazione Professionale	0,04%
Totale	100,00%

Iscrizioni online Scuole Secondarie di II grado a.s. 2024/2025

SICILIA

Indirizzi di studio

a.s.2024/2025

LICEO	60,80%
Artistico	3,70%
Classico	8,50%
Europeo / Internazionale	0,40%
Linguistico	7,86%
Musicale e Coreutico - Sezione Coreutica	0,33%
Musicale e Coreutico - Sezione Musicale	1,14%
Scientifico	15,20%
Scientifico - Opzione Scienze Applicate	8,76%
Scientifico - Sezione Ad Indirizzo Sportivo	2,43%
Scienze Umane	9,13%
Scienze Umane - Opzione Economico Sociale	3,23%
Made in Italy	0,10%
TECNICO	27,68%
Settore Economico	8,64%
Amministrazione, Finanza e Marketing	5,71%
Turismo	2,94%
Settore Tecnologico	19,04%
Agraria, Agroalimentare e Agroindustria	0,86%
Chimica, Materiali e Biotecnologie	2,64%
Costruzioni, Ambiente e Territorio	1,45%
Elettronica ed Elettrotecnica	2,79%
Grafica e Comunicazione	1,06%
Informatica e Telecomunicazioni	5,42%
Meccanica, Meccatronica ed Energia	2,00%
Sistema Moda	0,18%
Trasporti e Logistica	2,63%
PROFESSIONALE	11,52%
Agricoltura, Sviluppo Rurale, Valorizzazione dei Prodotti del Territorio e Gestione delle Risorse Forestali e Montane	0,96%
Arti Ausiliarie delle Professioni Sanitarie: Odontotecnico	0,58%
Arti Ausiliarie delle Professioni Sanitarie: Ottico	0,28%



Ministero dell'istruzione e del merito

Dipartimento per le risorse umane, finanziarie e strumentali

Direzione Generale per i sistemi informativi e la statistica

Enogastronomia e Ospitalità Alberghiera	5,70%
Gestione delle Acque e Risanamento Ambientale	-
Industria e Artigianato per Il Made In Italy	0,44%
Manutenzione e Assistenza Tecnica	1,79%
Pesca Commerciale e Produzioni Ittiche	0,04%
Servizi Commerciali	0,23%
Servizi Culturali e dello Spettacolo	0,06%
Servizi per la Sanità e l'assistenza Sociale	0,59%
Percorsi di Istruzione e Formazione Professionale	0,83%
Totale	100,00%

Iscrizioni online Scuole Secondarie di II grado a.s. 2024/2025

SARDEGNA

Indirizzi di studio

a.s.2024/2025

LICEO	57,76%
Artistico	4,12%
Classico	6,17%
Europeo / Internazionale	1,47%
Linguistico	9,78%
Musicale e Coreutico - Sezione Coreutica	0,07%
Musicale e Coreutico - Sezione Musicale	0,95%
Scientifico	13,70%
Scientifico - Opzione Scienze Applicate	7,20%
Scientifico - Sezione Ad Indirizzo Sportivo	4,61%
Scienze Umane	7,70%
Scienze Umane - Opzione Economico Sociale	1,95%
Made in italy	0,02%
TECNICO	31,14%
Settore Economico	12,20%
Amministrazione, Finanza e Marketing	8,18%
Turismo	4,02%
Settore Tecnologico	18,94%
Agraria, Agroalimentare e Agroindustria	1,60%
Chimica, Materiali e Biotecnologie	2,18%
Costruzioni, Ambiente e Territorio	2,07%
Elettronica ed Elettrotecnica	1,63%
Grafica e Comunicazione	0,96%
Informatica e Telecomunicazioni	5,96%
Meccanica, Meccatronica ed Energia	1,07%
Sistema Moda	0,02%
Trasporti e Logistica	3,44%



Ministero dell'istruzione e del merito

Dipartimento per le risorse umane, finanziarie e strumentali

Direzione Generale per i sistemi informativi e la statistica

PROFESSIONALE	11,10%
Agricoltura, Sviluppo Rurale, Valorizzazione dei Prodotti del Territorio e Gestione delle Risorse Forestali e Montane	1,85%
Arti Ausiliarie delle Professioni Sanitarie: Odontotecnico	0,13%
Arti Ausiliarie delle Professioni Sanitarie: Ottico	0,02%
Enogastronomia e Ospitalità Alberghiera	4,11%
Gestione delle Acque e Risanamento Ambientale	-
Industria e Artigianato per Il Made In Italy	0,66%
Manutenzione e Assistenza Tecnica	2,30%
Pesca Commerciale e Produzioni Ittiche	-
Servizi Commerciali	0,23%
Servizi Culturali e dello Spettacolo	0,01%
Servizi per la Sanità e l'assistenza Sociale	1,35%
Percorsi di Istruzione e Formazione Professionale	0,44%
Totale	100,00%