

Servizio Fasce Deboli Anno 2006: Dati relativi agli iscritti

SERVIZIO FASCE DEBOLI: ISCRITTI DAL 2001 AL 2006	<i>Fasce Deboli</i>	<i>Collocamento Disabili</i>
Anno 2001	60	859
Anno 2002	152	819
Anno 2003	215	881
Anno 2004	264	1002
Anno 2005	264	1129
Anno 2006	272	1241
Totale	1227	5931

SERVIZIO FASCE DEBOLI: TIROCINI DAL 2001 AL 2006	<i>Fasce Deboli</i>	<i>Collocamento Disabili</i>
Anno 2001	77	0
Anno 2002	115	0
Anno 2003	141	0
Anno 2004	162	0
Anno 2005	166	89
Anno 2006	121	160
Totale	782	249

SERVIZIO FASCE DEBOLI: PROGETTI DI INTEGRAZIONE SOCIO-LAVORATIVA DAL 2001 AL 2006	<i>Fasce Deboli</i>	<i>Collocamento Disabili</i>
Anno 2001	71	135
Anno 2002	122	221
Anno 2003	128	204
Anno 2004	160	188
Anno 2005	158	246
Anno 2006	203	259
Totale	842	1253

SERVIZIO FASCE DEBOLI ISCRITTI: CLASSIFICAZIONE DEL DISAGIO ANNO 2006	<i>Fasce Deboli</i>
Ex-Tossicodipendenti	34
Ex-Alcoolisti	8
Minori a rischio d'emarginazione	43
Detenuti, ex Detenuti, con misure restrittive	36
Soggetti adulti con gravi situazioni d'indigenza	23
Soggetti con disturbi psichici	56
Soggetti con un handicap intellettivo	38
Soggetti con gravi disturbi alimentari	1
Disabili con altre patologie	20
Disabili in attesa di certificazione o non collocabili	13
Totale	272

SERVIZIO FASCE DEBOLI: SUDDIVISIONE PER SESSO DEGLI ISCRITTI ANNO 2006	<i>Fasce Deboli</i>
Uomini	185
Donne	87
Totale	272

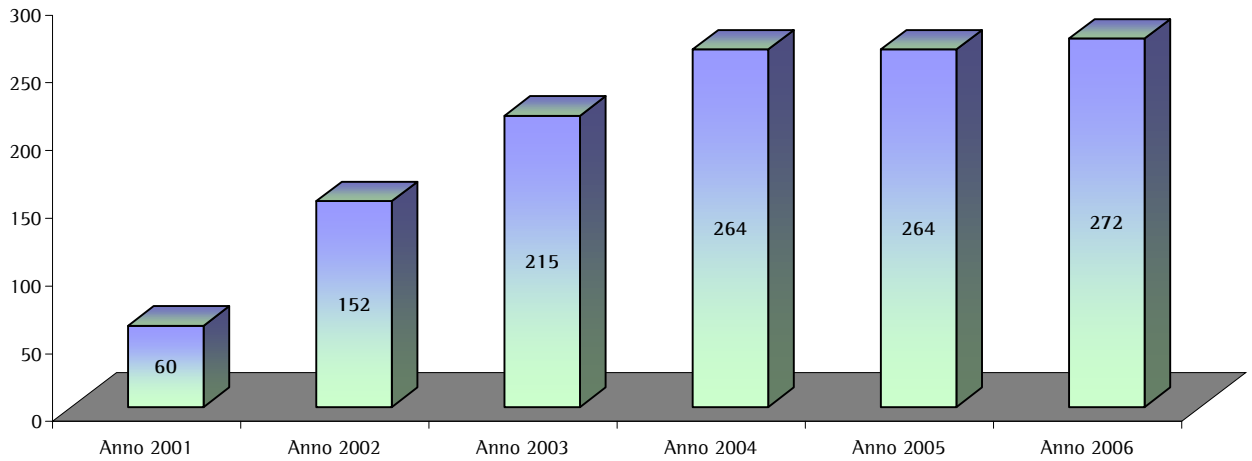
SERVIZIO FASCE DEBOLI: CONTESTO PRODUTTIVO DOVE SI E' SVOLTO IL TIROCINIO ANNO 2006	<i>Fasce Deboli</i>
Aziende Private	35
Cooperative Sociali	58
Altri contesti produttivi	28
Totale	121

SERVIZIO FASCE DEBOLI: CONTESTO DI ASSUNZIONE ANNO 2006	<i>Fasce Deboli</i>
Assunti in Aziende Private	27
Assunti in Cooperative Sociali	9
Assunti in altri contesti produttivi	2
Totale	38

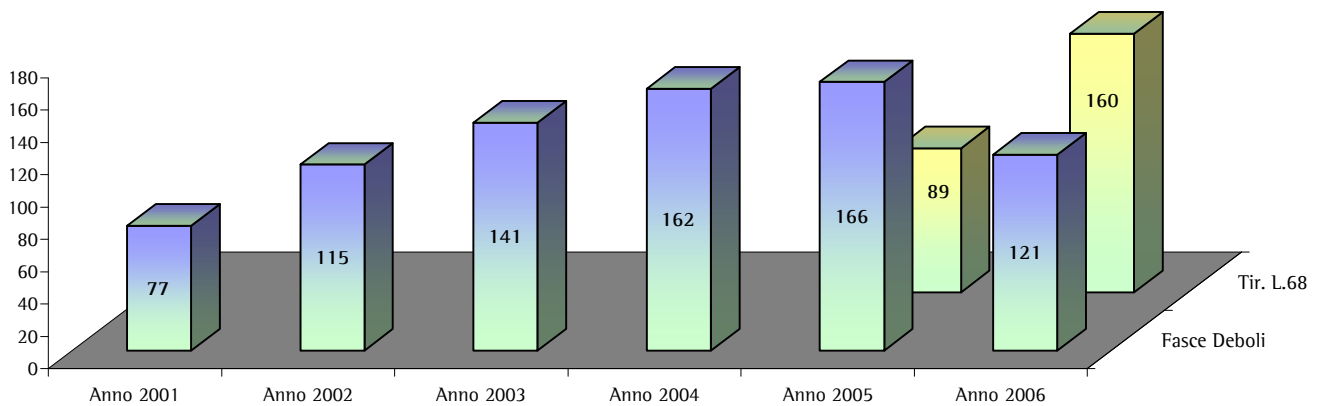
SERVIZIO FASCE DEBOLI: ARTICOLAZIONE PROGETTI DI INTEGRAZIONE SOCIO-LAVORATIVA ANNO 2006	<i>Fasce Deboli</i>
Inseriti con rapporto contrattuale di lavoro	38
Inserimenti occupazionali definitivi	35
Inseriti in contesti socio-riabilitativi	35
Inseriti con tirocini lavorativi	41
Interruzione percorsi di accompagnamento al lavoro a seguito di rinuncia,ricoveri,trasferimenti ...	54
Utenti che hanno avuto dal servizio un intervento di integrazione socio-lavorativa	203
In atto ricerca del contesto di inserimento	69
Totale	272

SOSTEGNI ECONOMICI AI TIROCINANTI ANNO 2006	<i>Borse Lavoro</i>	<i>Fasce Deboli</i>	<i>Collocamento Disabili</i>	<i>Totale</i>
Borse Lavoro erogate direttamente dalle AZIENDE	15	32.100,0 €	116.335,0 €	148.435,0 €
Borse Lavoro erogate direttamente dalla PROVINCIA	86	76.329,6 €	105.905,5 €	182.235,1 €
Totale	101	108.429,6 €	222.240,5 €	330.670,1 €

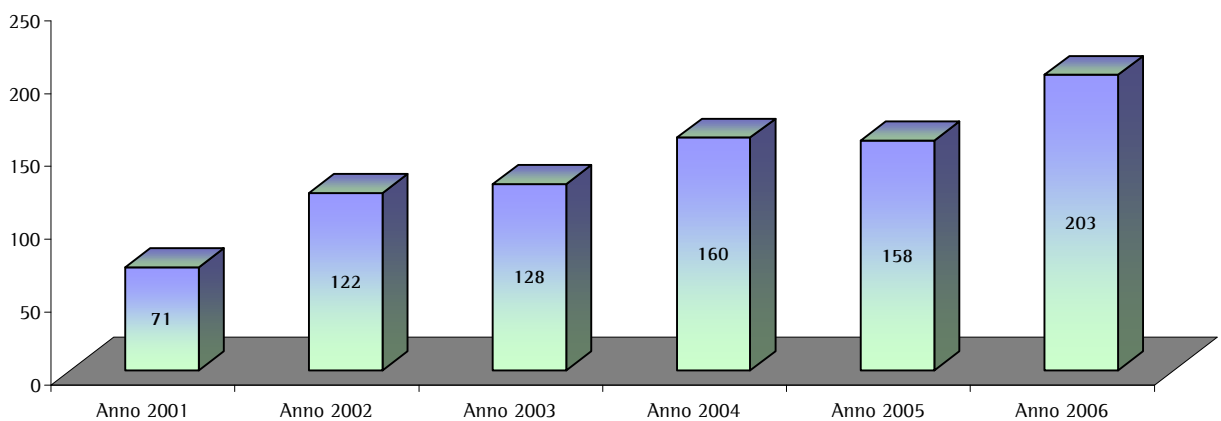
SERVIZIO FASCE DEBOLI: ISCRITTI

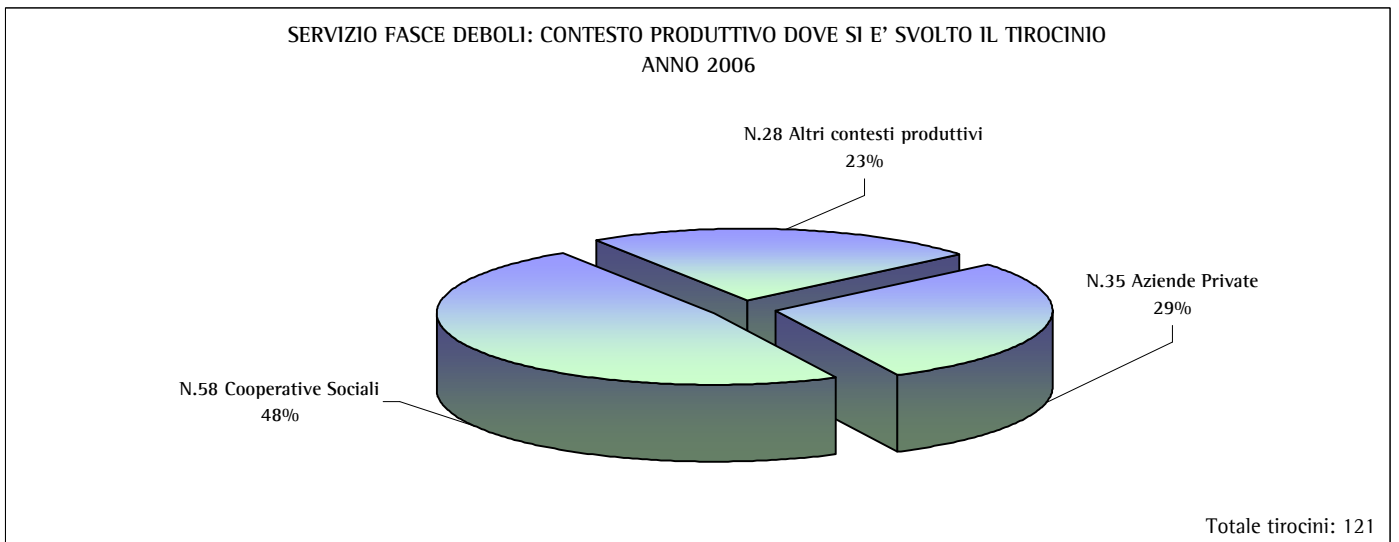
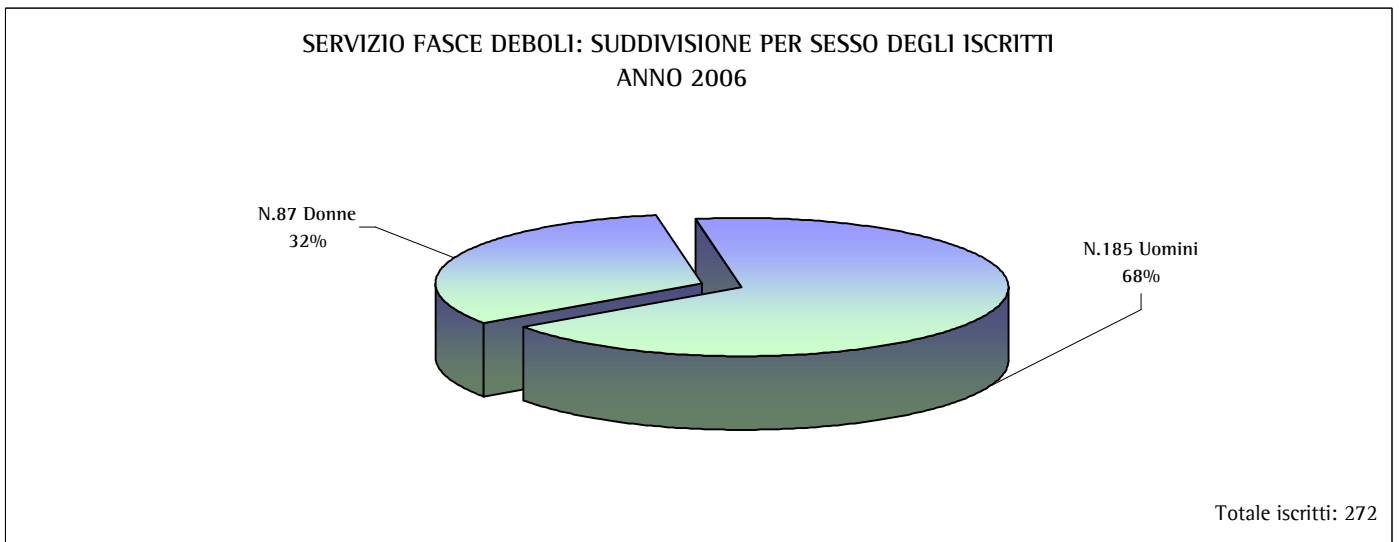
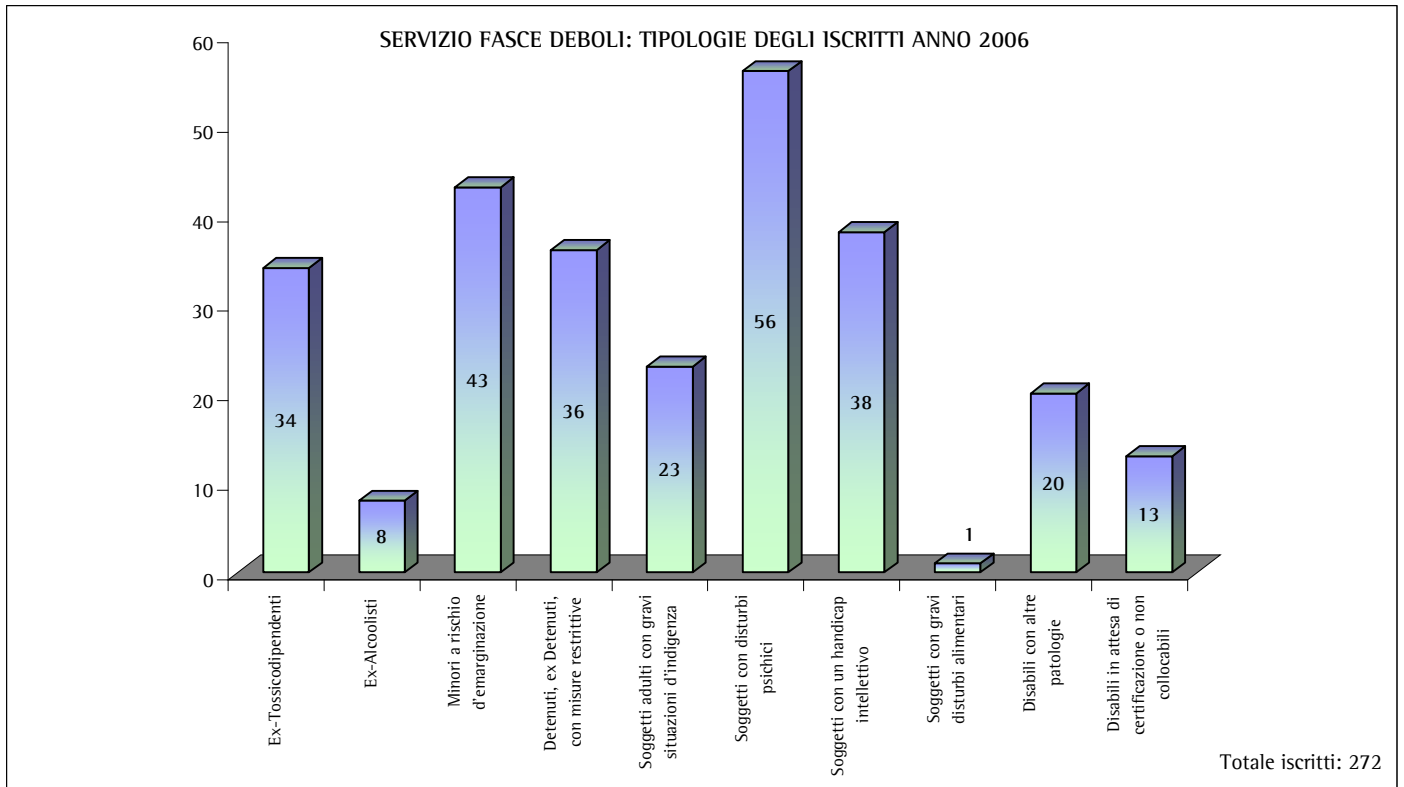


SERVIZIO FASCE DEBOLI: TIROCINI

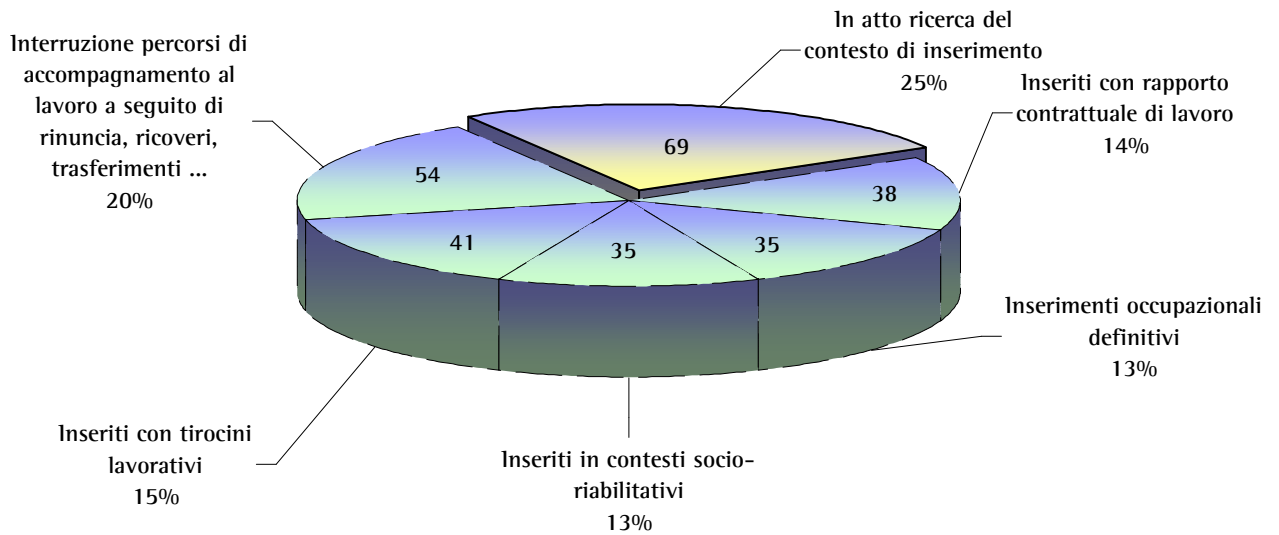


SERVIZIO FASCE DEBOLI: PROGETTI DI INTEGRAZIONE SOCIO-LAVORATIVA





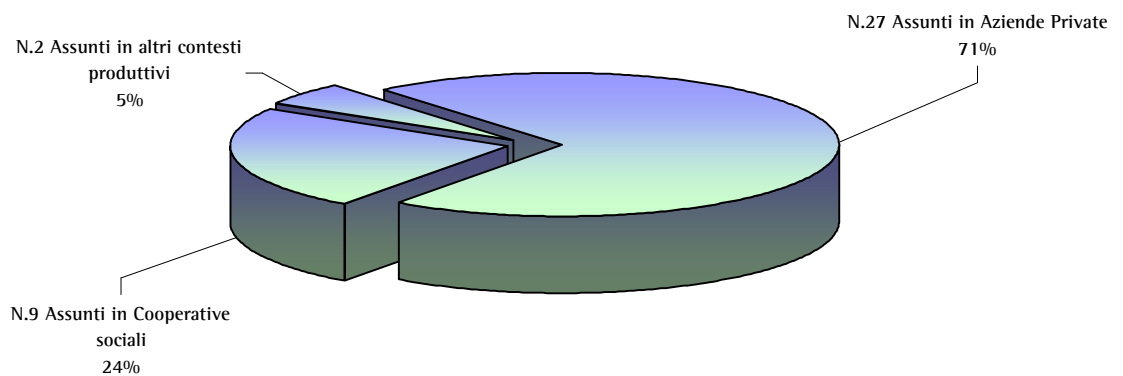
**SERVIZIO FASCE DEBOLI: ARTICOLAZIONE PROGETTI DI INTEGRAZIONE SOCIO-LAVORATIVA
ANNO 2006**



Totale iscritti: 272

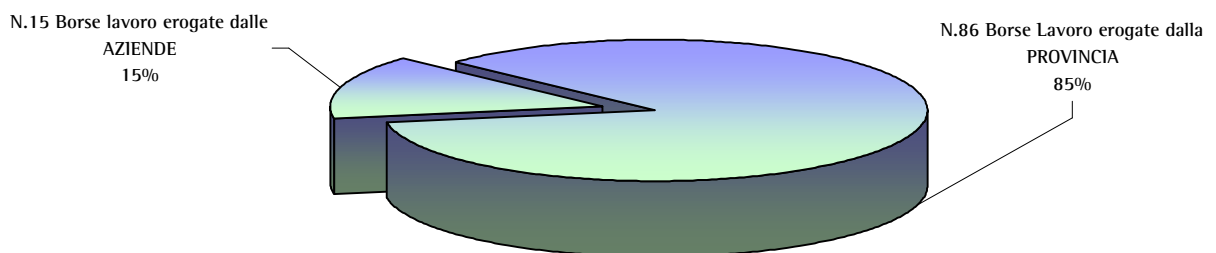
N° 203 Utenti per cui è stato attivato un intervento di integrazione socio-lavorativa

**SERVIZIO FASCE DEBOLI: CONTESTI PRODUTTIVI DOVE E' AVVENUTA L'ASSUNZIONE
ANNO 2006**



Totale avviamenti: 38

**SERVIZIO FASCE DEBOLI: SOSTEGNI ECONOMICI AI TIROCINANTI
ANNO 2006**



Totale Borse Lavoro: 101

SERVIZIO FASCE DEBOLI: SOSTEGNI ECONOMICI AI TIROCINANTI
ANNO 2006

